

Orientações para Estudantes Estrangeiros



Diretoria
Executiva de
Relações
Internacionais



Bem vindo!

Bienvenido!

어서 오십시오

eoseo osibsio

Herzlich

Willkommen!

歡迎 /Huānyíng

Bienvenue!



Welcome!

Benvenuto!

ようこそ /Yōkoso

Cheguei na Unicamp, e agora?

Não se preocupe, vamos te explicar tudo o que você precisa saber! 😊

Ah, e antes que eu me esqueça... muito prazer!
Eu sou a **Zefinha**, a mascote da DERI e da Unicamp! 😊



1

NÚMERO DO RA

2

EMAIL INSTITUCIONAL
DA UNICAMP

3

SENHA DE ACESSO

4

CARTÃO RA

5

USO DOS RESTAURANTES
UNIVERSITÁRIOS

6

REGULARIZAÇÃO DE
ESTRANGEIROS NO BRASIL

Esses são os principais
assuntos que você
precisa saber logo que
chegar à Unicamp.



Mas antes, preciso
apresentar um setor da
Unicamp que você precisa
conhecer: a Diretoria
Acadêmica, DAC.



Setor responsável pela vida acadêmica dos
estudantes.

É responsável por:

- Emissão de documentos acadêmicos,
como sua Carta de aceitação; Atestado
de Matrícula e Certificado de Notas;
- Fornecer o cartão universitário
provisório e com foto, necessário para
usar os restaurantes e bibliotecas da
Unicamp;
- Tirar suas dúvidas.

1

NÚMERO DO RA

2

EMAIL INSTITUCIONAL
DA UNICAMP

3

SENHA DE ACESSO

4

CARTÃO RA

5

USO DOS RESTAURANTES
UNIVERSITÁRIOS

6

REGULARIZAÇÃO DE
ESTRANGEIROS NO BRASIL

Agora sim,
vamos
começar!



1

NÚMERO DO RA

Qual é o número do seu RA?

Já sei!



Não sei!



RA (Registro Acadêmico) é o seu número de matrícula na Unicamp. Esse número será utilizado para praticamente todas as ações e serviços na universidade.

Procure o Atendimento da DAC ou escreva para derime@unicamp.br. Não se esqueça de colocar seu nome completo no email.



2

EMAIL INSTITUCIONAL DA UNICAMP

Qual é o seu
e-mail
institucional
da Unicamp?

Não sei!



O seu email institucional é:
a **primeira letra do seu nome** +
seu número de RA +
@g.unicamp.br
exemplo:
a123456@g.unicamp.br

Já sei!



O e-mail institucional é o seu email da Unicamp, que você poderá utilizar enquanto for estudante para se comunicar com os professores, colegas e órgãos da universidade.



3

SENHA DE ACESSO

Qual é a senha que
você usa para acessar o
e-mail institucional e
outros sistemas da
Unicamp?



Já sei!

Não sei!



Para cadastrar sua senha de
acesso ao e-mail e outros sistemas
que usará na Unicamp, incluindo a
rede sem fio de internet, você
precisará primeiro de uma **carta
de ativação de senha.**

Para receber sua Carta de
Ativação de Senha, procure
o Atendimento da DAC ou
escreva para
derime@unicamp.br.
Não se esqueça de colocar
seu nome completo no email.



3

SENHA DE ACESSO

<https://www.dac.unicamp.br/portal/>

Ao receber a sua **carta de ativação de senha**,
acesse o site da DAC >
Estudantes > Senha >
ACESSAR.

Na página seguinte,
clique no botão
Cadastre aqui.

The screenshot shows the 'Estudantes' portal menu. The 'SENHA' option is highlighted with a red arrow. The menu items are:

E-DAC	SIGA	E-MAIL E FERRAMENTAS GOOGLE	SERVICOS PARA ESTUDANTES
Portal do estudante.	Sistema de gestão acadêmica.	E-mail institucional Unicamp.	Catálogo de serviços oferecidos pela DAC aos estudantes com as orientações, procedimentos e prazos de atendimento.
ACESSAR	ACESSAR	ACESSAR	ACESSAR

The 'SENHA' option is expanded, showing:

SENHA
Cadastro, alteração, recuperação de senha ou redirecionamento de e-mail.
ACESSAR

The screenshot shows the 'SENHA' page. The 'ACESSAR' button is highlighted with a red arrow. The page content is:

SENHA

Cadastro, alteração, recuperação de senha ou redirecionamento de e-mail.

ACESSAR

The screenshot shows the 'Cadastro/Ativação de Senha' page. The 'Cadastre aqui' button is highlighted with a red arrow. The page content is:

Cadastro/Ativação de Senha

Ao efetuar a matrícula na Unicamp, o estudante recebe por e-mail a Carta de Ativação de Senha. A senha provisória deverá ser trocada por uma senha definitiva. No caso de perder ou não receber a Carta de Ativação, entre em contato com o SAC. Caso esteja em posse do documento, clique no botão abaixo.

Cadastre aqui

instruções para ativação da senha DAC.
le Wi-Fi, o e-mail, o Google Classroom etc.
site, o e-mail, o site.



3

SENHA DE ACESSO

Ao cadastrar a senha, a barrinha que aparece acima do campo "Senha Desejada" precisa ficar verde.

Se estiver vermelha ou amarela, não será possível cadastrar senha.



Ativação de Senha

* Campos obrigatórios


- ⚠ A senha recebida será invalidada logo após a troca.
- ⚠ A senha desejada deve ter obrigatoriamente dois caracteres numéricos.
- ⚠ O e-mail alternativo será utilizado apenas para a recuperação de senha no caso de esquecimento.
- ⚠ O e-mail alternativo deve ser diferente do e-mail institucional.
- ⚠ Caso você não tenha recebido a senha inicial, recupere a mesma no seu email pessoal cadastrado [clcando aqui](#)

* RA

* Senha Recebida

⚠ A barra deve ficar VERDE

* Senha Desejada

Ana202426Ana 

* Verificação de Senha Desejada

* Email alternativo

DICA:

Use letras e números, MAIÚSCULAS e minúsculas, como no exemplo da imagem.

Avaliação da senha:

- Senha Razoável (Reasonable Password).

Para gerar uma senha forte, clique no botão



4

CARTÃO RA

Para usar os restaurantes da Unicamp, você precisa ter um cartão universitário, também chamado de RA.




Já tenho!



Não tenho!



Vá até o atendimento da DAC e peça o seu cartão provisório. Mas lembre-se de falar o número do seu RA ou levar o seu passaporte.



Você já tem o seu cartão universitário, provisório ou com a foto?

5

USO DOS RESTAURANTES UNIVERSITÁRIOS

Você sabe como
funcionam os
restaurantes
universitários da
Unicamp?

Já sei!



Não sei!



A Unicamp conta com
três restaurantes no
campus principal e um
nos campi de Limeira.



5

USO DOS RESTAURANTES UNIVERSITÁRIOS

1. Restaurante Universitário (RU)
2. Refeitório da Administração (RA)
3. Restaurante da Saturnino (RS)



Para utilizar os restaurantes da Unicamp, é necessário realizar recargas e inserir créditos antecipadamente. As refeições são pagas, então é essencial ter saldo disponível para usufruir dos serviços oferecidos nos restaurantes.

Valor das refeições

Café da Manhã - R\$ 2,00

Almoço e Jantar - R\$ 3,00 por refeição



FUNCIONAMENTO DOS RESTAURANTES

De 2ª à 6ª feira

	Restaurante Universitário (RU)	Refeitório da Administração (RA)	Restaurante da Saturnino (RS)
Café da Manhã	07h às 08h30	×	×
Almoço	10h30 às 14h	11h15 às 14h	11h às 14h
Jantar	17h30 às 19h45	17h30 às 19h	17h30 às 19h

Sábados, Domingos e Feriados

Café da Manhã	×	×	07h às 08h30
Almoço	×	×	11h às 14h
Jantar	×	×	17h30 às 19h



5

USO DOS RESTAURANTES UNIVERSITÁRIOS

1. Restaurante Universitário (RU)
2. Refeitório da Administração (RA)
3. Restaurante da Saturnino (RS)

Para utilizar os restaurantes da Unicamp, é necessário realizar recargas e inserir créditos. Isso pode ser feito nas Estações de Recarga que se encontram logo na entrada dos restaurantes.

Para mais informações, clique [aqui](#).



6

Regularização de estrangeiros no Brasil

Antes de mais nada, você precisa entender a diferença entre **VISTO** e **AUTORIZAÇÃO DE RESIDÊNCIA**.



VISTO = AUTORIZAÇÃO PRÉVIA
PARA ENTRAR NO BRASIL

Concedido pela Embaixada ou Consulado do Brasil no país de origem do estudante estrangeiro



AUTORIZAÇÃO DE RESIDÊNCIA =

AUTORIZAÇÃO PARA MORAR NO BRASIL (ainda que seja por tempo determinado e maior do que 90 dias)

Quem entrou no Brasil **COM VISTO**, precisa fazer o REGISTRO DE VISTO junto à Polícia Federal do Brasil.

Quem entrou no Brasil **SEM VISTO**, precisa solicitar a **AUTORIZAÇÃO DE RESIDÊNCIA** junto à Polícia Federal do Brasil.

6

Regularização de estrangeiros no Brasil

Quem entrou no Brasil **COM VISTO...**



Quem entrou no Brasil **SEM VISTO...**

Seguir as informações que estão neste [link](#), em [Registro de Visto – Para Estrangeiros que entraram no Brasil COM VISTO.](#)



Seguir as informações que estão neste [link](#), em [Autorização de Residência – Para Estrangeiros que entraram no Brasil SEM VISTO.](#)



Outras dicas
que podem
ser úteis:



Como configurar
celular e
computador para
usar wi-fi?

Para obter ajuda, siga
as orientações
disponíveis neste link,
onde você encontrará
um guia detalhado



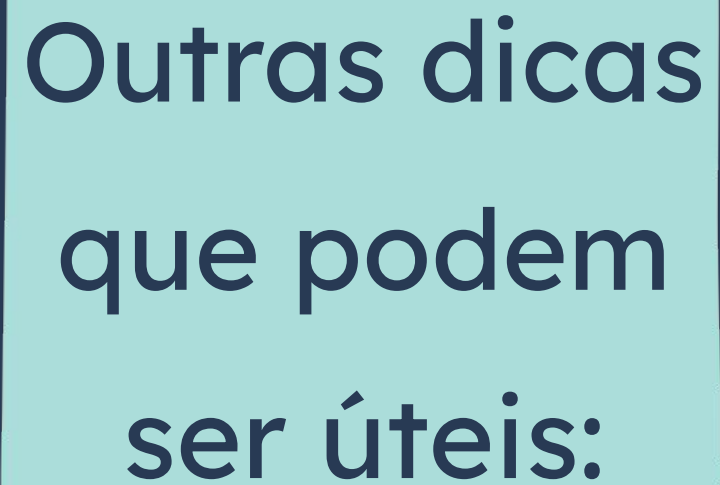
Se ainda assim você tiver dúvidas, procure o
CRA - Centro de Recursos de Aprendizagem
Localizado no primeiro piso da Biblioteca Central.
Presta orientação e apoio no acesso à rede sem fio.

Outras dicas
que podem
ser úteis:

Se eu ficar
doente, onde
posso conseguir
ajuda?

Você pode procurar o Centro
de Saúde da Comunidade, o
CECOM, que é o serviço de
saúde da Unicamp para
estudantes, funcionários e
docentes da Unicamp





Outras dicas
que podem
ser úteis:

Centro de Saúde da Comunidade - CECOM

Oferece atendimento gratuito aos estudantes, funcionários e docentes da UNICAMP.

- Consulta médica agendada; Consulta odontológica; Vacinas, entre outros serviços.

Atendimento médico eventual (“não estou me sentindo bem”):

- Período da manhã: 07h00 às 11h00.
- Período da tarde: 13h00 às 17h30.
- Atendimento por ordem de chegada e classificação de risco à saúde.
- Pronto atendimento odontológico: das 7h às 18h.



Outras dicas
que podem
ser úteis:

Centro de Saúde da Comunidade - CECOM

Horário de funcionamento: De 2ª à 6ª feira, exceto feriados, das 7h00 às 19h00.

Localização: Av. Vital Brasil, 150. [MAPS](#).

(Dentro do campus da Unicamp)

<https://www.cecom.unicamp.br/>

(19) 3521-9021



Outras dicas
que podem
ser úteis:

Aos finais de semana e feriados, quando o CECOM NÃO está aberto, é possível procurar atendimento médico nos dois hospitais localizados dentro da universidade.



Hospital de Clínicas - HC
R. Vital Brasil, 251
(19) 3521-2121
<https://hc.unicamp.br/>




Hospital da Mulher - CAISM
R. Alexander Fleming, 101
(19) 3521-9333

<https://www2.caism.unicamp.br/>



Outras dicas
que podem
ser úteis:

Baixe o aplicativo
Unicamp Serviços para
acessar uma variedade
de funcionalidades que
vão lhe ajudar muito!

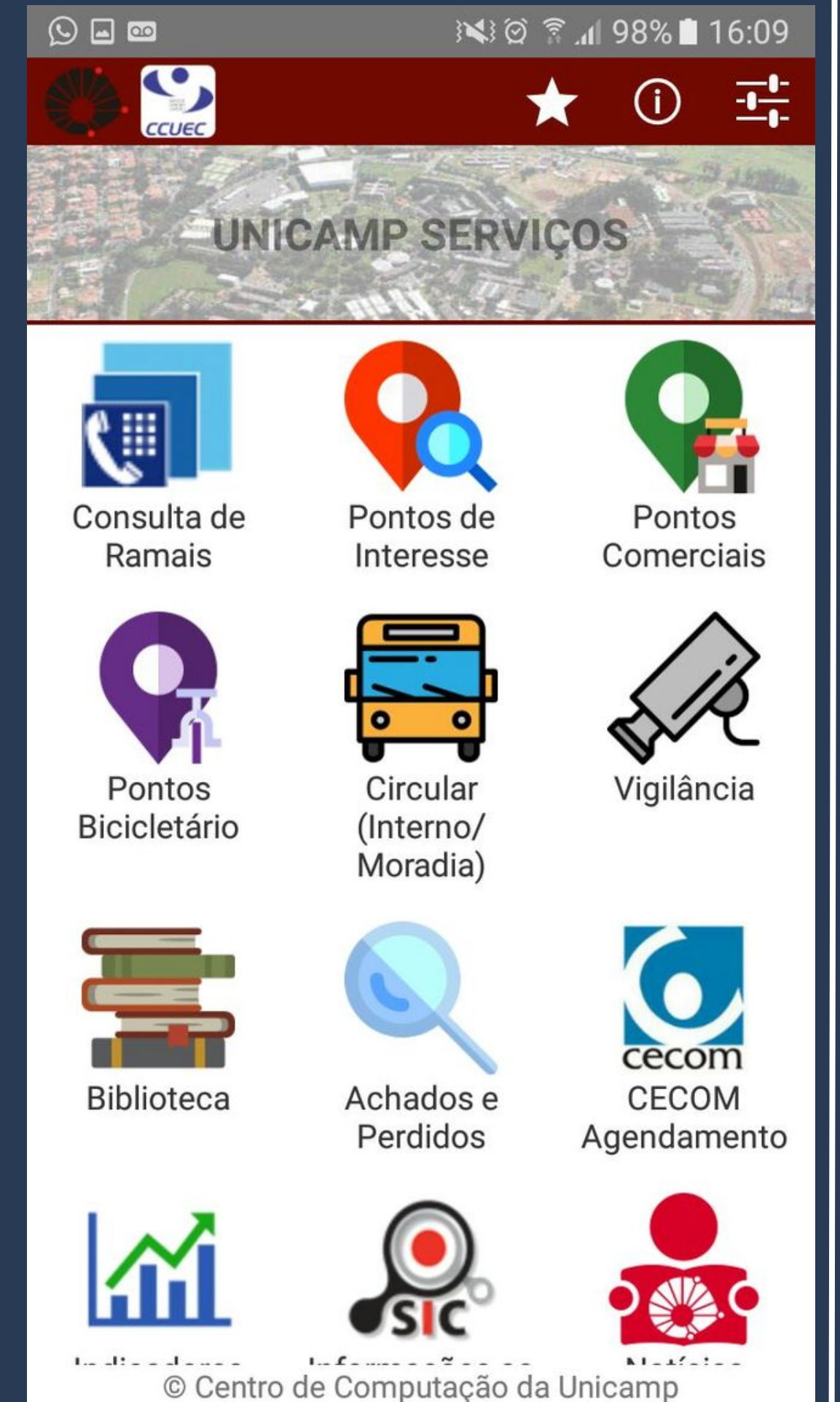


Outras dicas
que podem
ser úteis:



Com o aplicativo Unicamp Serviços
você poderá:

- Ver o cardápio do dia dos Restaurantes Universitários;
- Ver, através de câmeras, o movimento na entrada dos restaurantes (se as filas estão grandes ou não);
- Consultar seu saldo do RA;
- Ver os horários e trajetos dos ônibus Circular Interno;
- Acessar o Botão do Pânico;
- E muito mais!!!



Outras dicas
que podem
ser úteis:



E o que é o
Botão do
Pânico?

É um aplicativo que permite acionar a Central de Segurança da Unicamp ou o Serviço Vidas em situações de mal-estar ou falta de segurança.



Já o Serviço Vidas é uma Ambulância da UNICAMP que está disponível 24 horas todos os dias (inclusive aos fins de semana e feriados). Ela atende o Campus Barão Geraldo e a Moradia Estudantil e pode ser acionada pelo telefone 3521-6000.



Serviço Vidas

Veículo Interno de
Atendimento em Saúde



VEÍCULO INTERNO DE
ATENDIMENTOS EM SAÚDE

Nós da DERI esperamos ter ajudado, mas se ainda tiver dúvidas, pode nos procurar. Ou procurar a DAC ou a UniIn.



DERI
DIRETORIA EXECUTIVA
DE RELAÇÕES INTERNACIONAIS

DERI - International Office - Unicamp

R. Josué de Castro, 120 - Cidade Universitária, Campinas- SP

+ 55 19 3521-4702

www.internationaloffice.unicamp.br

derime@unicamp.br