



# GUÍA PRÁCTICA

DEL ALUMNO INTERNACIONAL

# 2025



UniIn



## ÍNDICE

<b>1. ¡Bienvenido!</b> .....	<b>2</b>
1.1 Sobre esta Guía.....	2
1.2 Sobre la Unicamp.....	2
1.3 Sobre la DERI.....	3
1.4 Sobre la DAC.....	3
<b>2. Uniln</b> .....	<b>4</b>
2.1 Quiénes somos.....	4
2.2 Período de Recepción.....	4
2.3 Actividades del Semestre.....	7
<b>3. Llegando a Brasil <b>Bandeira brasil.jpg</b></b> .....	<b>10</b>
3.1 ¿Qué hacer antes de venir a Brasil?.....	10
3.2 Llegando a la Unicamp.....	11
3.3 ¿Qué hacer después de llegar a Brasil?.....	12
<b>4. Necesidades Generales</b> .....	<b>13</b>
4.1 Lugar para vivir <b>casa.jpg</b> .....	13
¿Cuánto cuesta vivir en Barão Geraldo?.....	13
¿Cuáles son los principales tipos de alojamiento?.....	13
¿Cuáles son las mejores áreas para vivir en Barão?.....	14
¿Cómo encontrar un lugar para vivir?.....	14
4.2 Comida <b>pizza.png prato.jpg</b> .....	15
Restaurantes Universitarios.....	15
Opciones em Barão Geraldo.....	15
4.3 Entretenimiento <b>musica.png</b> .....	17
Bares.....	17
Espacios Culturales.....	18
Centros Comerciales.....	19
4.4 Transporte <b>onibus.jpg</b> .....	19
Autobús.....	19
Taxi y Aplicaciones de Movilidad.....	20
Carona.....	20
Bicicletas y Ciclovías.....	21
Autobuses de la Unicamp.....	21
4.5 Salud <b>saude.jpg</b> .....	21
En la Unicamp.....	21
En Barão Geraldo.....	22
¿Es sospechoso de tener COVID-19?.....	22
4.6 Actividades Físicas <b>coracao.png</b> .....	22
4.7 Escuelas de Idiomas <b>idiomas.jpg</b> .....	23
4.8 Otras necesidades.....	24
Supermercados.....	24
Chip de celular.....	24

Bicicleterías.....	24
Bancos y dinero.....	25
CPF.....	25
<b>5. Estudiando en la Unicamp livro.png.....</b>	<b>25</b>
5.1 Tu Regularización como Alumno.....	25
5.2 Siglas importantes.....	26
5.3 Calendario y fechas importantes calendario.png.....	26
Fechas de los exámenes.....	26
Inicio y término del semestre.....	27
Desistência, trancamento e cancelamento.....	27
Semana de estudios y Semana de exames.....	27
Días festivos.....	28
5.4 Sistema educativo.....	28
5.5 Clases virtuales.....	28
Google Classroom.....	29
5.6 Bibliotecas / Lugares para estudiar ESTUDAR BIBLIO.png.....	31
5.7 Eduroam wifi.png.....	31
5.8 GDE.....	32
5.9 Aplicación Unicamp Serviços.....	32
<b>6. Entidades Estudiantiles.....</b>	<b>32</b>
Centros Académicos.....	32
Directorio Central de los Estudiantes.....	32
Atléticas.....	33
Baterias.....	33
Empresas Júniores.....	33
Ligas Deportivas.....	33
Grupo de Ciudadanía Integrada.....	34
Enactus.....	34
Semanas académicas.....	34
<b>7. Teléfonos y Links útiles.....</b>	<b>34</b>
<b>Créditos (Edición en español).....</b>	<b>35</b>
<b>Mensaje Final.....</b>	<b>35</b>

# 1. ¡Bienvenido!

## 1.1 Sobre esta Guía

Esta Guía fue creada por los miembros de la UniIn con el propósito de auxiliarte, alumno internacional, proporcionando informaciones antes de tu llegada y durante tu permanencia en Brasil. Los datos utilizados son resultado de nuestras experiencias como alumnos de la UNICAMP y de algunas otras páginas web y manuales a los cuales tuvimos acceso.

Esperamos que puedas encontrar todo lo que buscas y, pese a las informaciones presentadas, no dejes de buscarnos si tienes alguna duda, ¡estaremos siempre a disposición! Además, si consideras que falta alguna información o quieres sugerir algo, envía un mensaje a nuestra [página de Instagram](#) o un correo a [uniin@unicamp.br](mailto:uniin@unicamp.br). Agradeceremos tu contacto para mejorar esta guía.

Recomendamos que aproveches este momento para dar un vistazo a la [Guía do Estudante Estrangeiro](#) que la DERI ha preparado especialmente para ti. En ella encontrarás informaciones importantes, principalmente lo relacionado a qué hacer antes de llegar a Brasil.

Nos gustaría agradecer al *Centro Acadêmico da Computação (CACo)* y al *Escritório Politécnico Internacional - USP (iPoli)*, a través de sus “Manual do Bixo” y “Guia do Estrangeiro”, por servirnos de inspiración para crear nuestra propia Guía. Agradecemos también al CACo por el uso de algunos fragmentos de su Manual.

Internacionalmente - UniIn

## 1.2 Sobre la Unicamp

La *Universidade Estadual de Campinas (Unicamp)* es una universidad pública (y gratuita), ubicada en el estado de São Paulo, Brasil. Fue oficialmente fundada el 5 de octubre de 1966, día en que se erigió su piedra angular. Incluso en un contexto universitario reciente, la Unicamp puede ser considerada una institución joven que ya conquistó una fuerte tradición en la enseñanza, en la investigación y en las relaciones con la sociedad.

Su campus principal ocupa 3,5 kilómetros cuadrados y está ubicado en el distrito de Barão Geraldo, a 12 kilómetros del centro de la ciudad. Además de Campinas, sus instalaciones se extienden a los municipios de Piracicaba, donde queda la *Faculdade de Odontologia (FOP)*, y Limeira, donde están la *Faculdade de Ciências Aplicadas (FCA)* y la *Faculdade de Tecnologia (FT)*.

La Unicamp engloba 24 unidades de enseñanza e investigación, que están divididas en 10 institutos y 14 facultades. En ellas se imparten cursos de enseñanza superior, siendo 66 cursos de grado (o carreras universitarias) y 153 cursos de posgrado, abarcando las cuatro áreas del conocimiento: Ciencias Exactas, Tecnológicas, Biomédicas y Humanidades y Artes.

Posee también un vasto complejo de salud (con dos grandes unidades hospitalarias en el campus de Campinas), además de 22 núcleos y centros interdisciplinarios, dos colegios técnicos y una serie de unidades de apoyo en un universo donde conviven cerca de 50 mil personas y se desarrollan millares de proyectos de investigación.

## 1.3 Sobre la DERI

La DERI (Diretoria de Relações Internacionais), fundada en 1984, incentiva y administra los programas de intercambio estudiantil de la Unicamp, aumentando la presencia internacional en la universidad. Es probablemente el segmento de la Unicamp que permitió que te prepararas para venir a estudiar a Brasil y a lo largo de tu intercambio estará lista para auxiliarte en cuestiones burocráticas entre tu universidad de origen y la Unicamp.

La DERI desea que tengas una excelente experiencia durante tu visita a la Unicamp, considerada una de las mejores universidades de América Latina, donde ustedes encontrarán un ambiente de enseñanza y aprendizaje privilegiado, un campus vivo y alegre y un equipo de funcionarios y docentes que los recibirán con los brazos abiertos

Sabe también que los estudiantes de la universidad te darán una cordial bienvenida, que te hará sentir como en casa. Y así como nosotros de Uniln, ¡la DERI espera que ustedes aprovechen su estadía y tengan una estupenda visita!

Para obtener más información sobre DERI, visite: <http://www.internationaloffice.unicamp.br/> o si tiene alguna pregunta, contáctenos por e-mail [deri@unicamp.br](mailto:deri@unicamp.br).

## 1.4 Sobre la DAC

Mientras la DERI se responsabiliza por todos los trámites relativos a tu intercambio, la *Diretoria Acadêmica*, o DAC, es el lugar que debes buscar para resolver problemas y dudas relacionadas a tu condición de alumno de la Unicamp. ¿Necesitas un comprobante de matrícula? ¿Tu carnet (RA) tiene problemas? ¡Es la DAC a la que tienes que buscar!

Encuentra más informaciones sobre los servicios prestados por la DAC en la [sección 6.1 - Tu Regularización como Alumno](#).

# 2. Uniln

## 2.1 Quiénes somos

La Uniln fue creada el 11 de marzo del 2015 por alumnos interesados en hacer que la experiencia del alumno de intercambio en Brasil y en la Unicamp sea más significativa, por medio de actividades de integración y trueques culturales que son divulgadas en nuestra [página oficial en Instagram](#). Participamos, como apoyo, en los procedimientos de matrícula y regularización de la situación del estudiante extranjero en Brasil, actuamos como interlocutores en el Programa de Tutoría y estamos dispuestos a ayudar, en lo que sea posible, para promover una vivencia internacional en nuestro entorno.

Creemos que la recepción amistosa y el apoyo en esta nueva jornada son fundamentales para que el extranjero se sienta acogido en Brasil, país que será su nueva casa por los próximos meses.



*Equipo Uniln - Unicamp*

## 2.2 Período de Recepción

Precede el inicio de las clases y tiene como objetivo principal promover la integración de los alumnos internacionales, por medio del intercambio cultural propuesto en nuestras actividades. Por esta razón, aconsejamos que, si es posible, procuren llegar una o dos semanas antes de las clases, para que podamos aprovechar este momento inolvidable

Generalmente las actividades del período de recepción son pensadas para presentar un poco de la cultura brasileña y para familiarizar al alumno al campus y a la ciudad. Entre las actividades acostumbramos ofrecer: una **noche de cine brasileño**, la **noche de bar** en Barão Geraldo, un **paseo al Shopping Dom Pedro** e incluso actividades deportivas, como una **visita al muro de escalada de la Faculdade de Educação Física (FEF)** o un **entrenamiento al aire libre** con el grupo de condicionamiento físico - CONDS. Para finalizar, la Uniln les prepara una tarde o noche con mucha música y bebida para empezar las clases con nuevos amigos y energía renovada (¡cuidado con la resaca!), la famosa **fiesta “InterGringos”**.





*Bar de Recepción*



*Clase forró - Semana de Recepción*





*Entrenamiento al aire libre - Semana de Recepción*



*Tour Unicamp*



*Fiesta Embarque Imediato*





Noche de juegos



InterGringos

## 2.3 Actividades del Semestre


Realizamos diversas actividades durante el semestre. Los eventos que son más tradicionales de ocurrir son:

- **Café Cultural:** Un encuentro para saber un poco más sobre el país de tus amigos y saborear su culinaria. En el primer Café tradicionalmente se presenta Brasil. Los eventos subsiguientes son sobre los países de los alumnos internacionales que se quieran presentar, contando siempre con el apoyo de la UniIn.





*Café Cultural - Edición Perú*



*27º Café Cultural - Edición Brasil*

- **Piquenique (pícnic):** Un encuentro relajante al aire libre, en un parque o plaza. Momento para conocer nuevos amigos, probar comidas y bebidas internacionales y conversar por horas.





*Picnic en el Parque da Pedreira*

- **Viaje:** Esporádicamente reunimos un grupo y vamos a explorar algún lugar de forma divertida.



*Viaje a São Paulo*



*Viaje a São Paulo*



*Viaje a São Paulo*

- **Farewell:** Realizado al final del semestre, es nuestro evento de despedida, donde decimos “¡Muchas gracias!” y “¡Hasta luego!” para los que se van y un “¡Hasta el próximo semestre!” para los que se quedan.



*Farewell*

## 3. Llegando a Brasil



### 3.1 ¿Qué hacer antes de venir a Brasil?

- ❑ **Solicitar la visa:** Fuiste aceptado como estudiante de la Unicamp (lo/), ahora tienes que buscar una Embajada o Consulado de Brasil en tu país y solicitar la **Visa de Estudiante**. Este paso es muy importante pues tu visa de estudiante será necesaria para realizar tu matrícula en la Unicamp. Entra en contacto con la embajada y proporciona todos los documentos necesarios lo más pronto posible, el proceso puede demorar un poco.
- ❑ **Seguro de Salud:** Todo estudiante extranjero debe contratar un **Seguro de Viaje Internacional** que cubra gastos médicos y posibles procedimientos de repatriación. El seguro de viaje debe ser válido del día en que dejas tu país hasta el día en que retornas.
- ❑ **Vacunación:** Es posible que los estudiantes de intercambio deban presentar prueba de haber recibido al menos dos **dosis de la vacuna Covid-19**. El comprobante de vacunación debe adjuntarse al sitio web de e-DAC, en el campo de vacunación, dentro de los cinco días posteriores a la publicación de su informe de inscripción por parte del DAC. Así que no olvides tomar las dosis de vacunas recomendadas en tu país antes de viajar a Brasil y tener tu recibo digital para utilizarlo cuando sea necesario.
- ❑ **CPF (Cadastro de Pessoa Física):** El CPF no es un documento obligatorio para extranjeros, sin embargo, para quien está interesado en contratar un plan de celular, abrir una cuenta bancaria o realizar algunas compras por internet mientras esté en Brasil, tener un CPF puede ser una buena opción. Además de eso, obtener uno no es muy difícil y puedes hacerlo incluso en tu propio país. El interesado tiene que diligenciar un formulario en la página web de la Receita, disponible en portugués, español e inglés. Después debe

buscar una oficina consular brasileña (consulado o embajada con división consular) con los documentos personales necesarios y finalizar la solicitud. Listo, después del plazo estipulado ya es posible emitir online el comprobante de inscripción de tu CPF.

En el caso de que no hayas conseguido hacer tu CPF antes de llegar a Brasil o hayas optado por hacerlo aquí, dale un vistazo a la [sección CPF](#) que enseña el procedimiento.

- ❑ **Documentos que no puedes olvidar:** Para legalizar tu permanencia en Brasil y obtener tu **Carteira de Registro Nacional Migratório (CRNM)**, algunos documentos son necesarios, ¡no se te olvide traerlos! Son los siguientes: un documento de viaje válido (**pasaporte** o tarjeta de identidad en el caso de los países miembros del MERCOSUR), o tu **visa consular** obtenida y el **formulario original de tu solicitud de visa, 2 fotos 3x4 recientes, coloridas y en fondo blanco (Consejo: no sonrías en la foto D:), Registro de Nacimiento o Partida de Matrimonio traducida al portugués, o Certificado Consular, Declaración de correo electrónico, Declaración de antecedentes criminales, Comprobante de Capacidad Económica, comprobante de tu vínculo con la Unicamp, comprobante de tu vínculo con tu universidad de origen.** Más informaciones [aquí](#).
- ❑ **Preparar tu maleta para ese intercambio estupendo:** Piensa que vas a pasar un tiempo relativamente largo en Brasil, trae ropa para clima frío y caliente pues en la región Suroeste (donde está localizada la Unicamp) el clima suele variar mucho, alcanzando temperaturas de más de 33°C (91°F) durante el verano (diciembre a marzo) y menos de 10°C (50°F) en el invierno. Además de eso, creemos que vas a viajar por Brasil, ¿no? Nuestro país es gigantesco y tiene climas muy particulares dependiendo del lugar en el que estés. ¡Tienes que estar preparado para toda esa diversidad!
- ❑ **En Brasil usamos enchufes de tres patas redondas** por eso sería interesante traer (o buscar aquí) algunos adaptadores.



Padrón brasileño de enchufe

- ❑ **Aprender frases básicas** para, por ejemplo, pedir indicaciones para llegar a la Unicamp, comprar comida, etc. Es más fácil encontrar personas que hablan inglés en los aeropuertos, estaciones de autobuses y en la Unicamp, pero si intentas tomar un bus municipal del Terminal de Transportes para Barão Geraldo, será más complicado encontrar personas que hablen inglés.  
Para los hispanohablantes, no siempre las personas entienden el español, incluso hablando despacio, por eso aprende ese vocabulario básico de portugués para que tu llegada sea triunfante.

## 3.2 Llegando a la Unicamp

**Aeropuerto de Cumbica (Guarulhos):** Para llegar a Barão Geraldo desde el aeropuerto de Guarulhos (Cumbica) puedes tomar el **autobús LiraBus** que sale del Terminal 2, Check in D, oriente y llega a la *Rodoviária* de Campinas(Terminal de Transportes de Campinas).

**Aeropuerto de Campinas (Viracopos):** Para llegar a Barão Geraldo desde el aeropuerto de Campinas, puedes tomar la **línea ejecutiva del autobús LiraBus** o la **línea de autobús municipal 193**. Ambos llegan al Terminal de Transportes de Campinas. También puedes utilizar

una aplicación de movilidad como **Uber** o **99** y si llegas con otros estudiantes, pueden dividir el valor del trayecto.

**Rodoviária de Campinas (Terminal de Transportes de Campinas):** De este Terminal, puedes acceder al **Terminal Metropolitano** que se encuentra al lado (en el segundo piso de la Rodoviária existen dos entradas que dan acceso). En el Terminal Metropolitano puedes tomar el **autobús municipal 332** que llegará a Barão Geraldo y para en el Hospital de las Clínicas de la Unicamp, ahí puedes tomar un circular interno para trasladarte dentro y en los alrededores de la Unicamp. También puedes tomar la **línea de autobús 331**, aunque, tienes que salir del Terminal de Transportes por el acceso principal (Rua Dr. Pereira Lima), atravesar la avenida y esperar en el punto externo y cuase al frente del Terminal de Transportes. La línea 331 para en el Terminal de Barão Geraldo, del terminal puedes tomar la línea 336 si vas para la Avenida Dr. Romeu Tórtima (conocida como Avenida 1), rectoría y áreas de la salud.

Otra opción es la línea 337 que sale del Terminal de Barão Geraldo y pasa por la Avenida Professor Atílio Martins (conocida como Avenida 2) y demás áreas de la Unicamp, excepto las áreas de salud. Caso quieras ir para la DERI y DAC, es aconsejable tomar la línea 337.

### 3.3 ¿Qué hacer después de llegar a Brasil?

- ❑ **Habla con la DERI:** Probablemente ya conoces a la DERI, la entidad que entró en contacto durante la planeación para venir a Brasil. El primer paso es buscarla. Su oficina ubicase en Rua Josué de Castro, 120, de esta forma ellos podrán confirmar tu llegada a la Unicamp y auxiliarte los primeros días.
- ❑ **Conseguir habitación:** Nada como encontrar un lugar para llamar de hogar durante tu permanencia en Brasil. Todas las informaciones necesarias las puedes encontrar en la sección [5.1 Lugar para vivir](#).
- ❑ **Legalizar su permanencia en Brasil:** Llegaste con una visa de estudiante, entonces vas a necesitar la Carteira de Registro Nacional Migratório (CRNM) para regularizar tu permanencia. Así, después de solicitar el formulario online en esta [página](#), debes agendar un horario (tienes que hacerlo dentro de los 30 días posteriores a tu llegada a Brasil) e ir a la Policía Federal (**pero tranquilo**, te ayudaremos con todo eso en el “**Período de Recepción**”). Cuando tu CRNM esté lista, vas a tener que ir a buscarla. Entonces, ¿cómo llegas a la Policía Federal (queda en el Aeropuerto de Viracopos)?
  - Autobús - Línea 333 del Terminal de Barão Geraldo para el Terminal Central > Autobús línea 193 Aeropuerto Internacional de Viracopos. El trayecto es un poco largo, duración estimada de 1h50min.
  - Uber - El precio varía de 50 a 70 reales, si te pones de acuerdo con más amigos para compartir el coche puede ser mejor, pues el trayecto será realizado en menos tiempo.
  - Taxi - No recomendamos esta opción pues el precio puede llegar a 150 reales para apenas uno de los trayectos.



## 4. Necesidades Generales

### 4.1 Lugar para vivir

La Unicamp **no ofrece** dormitorios universitarios para los estudiantes de intercambio pero en esta sección intentaremos pasarte algunas informaciones que serán útiles para que encuentres alojamiento. La DERI también puede ayudarte, solo tienes que entrar en contacto con Lucinéia Moraes por medio del siguiente correo: [lumoraes@unicamp.br](mailto:lumoraes@unicamp.br). No obstante, ni la UniIn ni la DERI podrán ser responsabilizadas por cualquier acuerdo o contrato firmado por el alumno extranjero, siendo eso pactado entre el arrendador y tu.

#### ¿Cuánto cuesta vivir en Barão Geraldo?

El costo de residir en Barão Geraldo depende principalmente de tres factores: proximidad a la Unicamp, tipo de acomodación y calidad de la casa (acabado, número de baños, si hay o no piscina, etc). ¡¡Los precios, en general, pueden variar de R\$500 a R\$3000!! Entonces vale la pena dedicar un tiempo para examinar con calma las opciones disponibles y así poder encontrar el mejor lugar para llamar hogar durante tu permanencia en Brasil.

#### ¿Cuáles son los principales tipos de alojamiento?

Encontrarás tres tipos principales:

**República:** Son casas de uno o dos pisos donde normalmente viven entre 4 y 15 personas. Los mismos inquilinos definen las reglas de la casa y son responsables de pagar las cuentas (internet, energía, gas, etc.). No es muy caro y es la mejor opción si eres extrovertido y te gusta conocer personas, probablemente esas personas se convertirán en tus mejores amigos en Brasil. Hay opciones de *reps (repúblicas)* femeninas, masculinas y mixtas y las habitaciones disponibles pueden ser individuales o compartidas (el costo varía entre R\$500 a R\$800 por mes para las habitaciones compartidas y entre R\$700 a R\$1000 por mes para la opción individual). **Consejo:** Es pertinente mencionar que entrar y salir de una *rep* puede parecer simple. Normalmente no tienes que firmar ningún contrato estipulando el tiempo que permanecerás en la casa, se trata apenas de un acuerdo pactado entre amigos. Y aquí entra el sentido común, procura comprender las reglas de la casa, conversa con los inquilinos y avisa con anticipación en el caso de que quieras salir de la *rep*. ¡De esta forma existirá una relación saludable con tus compañeros y evitarás problemas!

**Quitinete (Kitnet):** Es probablemente la opción más cara. Básicamente tendrás tu propia habitación, cocina y baño. Tendrás privacidad total, puedes llevar amigo(a)s pero también puedes aislarte del mundo. El costo varía entre R\$800 a R\$3000 por mes. Existe la posibilidad de compartir una *quitinete*, que reducirá los gastos, pero en ese caso la privacidad no será un punto fuerte. **Consejo:** En este tipo de alojamiento es común tener que firmar contratos con duración de por lo menos un año (eso quiere decir que es necesario permanecer un año en la *kit (quitinete)* para no pagar una multa por incumplimiento de contrato). Además, pueden pedir que tengas un fiador (persona que será responsable de pagar tu alquiler en el caso de que tu no lo pagues) pero este tipo de exigencia resulta complicada durante un intercambio. Conversa con el responsable de

la quitinete e intenten encontrar una opción más adecuada para tu estilo de vida. Firmar contratos de larga duración y buscar un fiador brasileño son responsabilidades que no deberías asumir.

**Pensionato:** Son casas con cocina y, a veces, baños compartidos. El dueño de la casa se encarga de pagar las cuentas y de imponer las reglas. En la mayoría no es permitido fumar, llevar visitas, ni hacer mucho ruido. Sin embargo, la limpieza es más frecuente y algunos pueden llegar a ofrecer comida.

La Unicamp tiene su **Moradia Estudantil** (Residencia Estudiantil), un conjunto de casas donde los alumnos de escasos recursos viven gratuitamente. El proceso de selección se realiza una vez al año y solamente los alumnos regulares pueden inscribirse (estudiante de intercambio es considerado “estudiante especial”).

## ¿Cuáles son las mejores áreas para vivir en Barão?

Las inmediaciones de la **Avenida 1** (Avenida Doutor Romeu Tórtima) y de la **Avenida 2** (Avenida Professor Atílio Martini) comúnmente son más caras para vivir por encontrarse próximas a la Unicamp y ser de fácil acceso (entre 5 y 10 minutos a pie de la Unicamp). La región que comprende el **centro de Barão Geraldo hasta la Moradia Estudantil**, un poco más distante de la universidad (cerca de 10 minutos en bicicleta), es en general más barata y concentra más servicios como: supermercados, restaurantes y bancos.

Las áreas próximas a la **Avenida 3** (Avenida Oscar Pedroso Horta) son de fácil acceso (en bici) pero son predominantemente residenciales (pocos servicios en las proximidades). Áreas diferentes a las mencionadas anteriormente pueden tener precios más interesantes pero exigirán gastar más tiempo y dinero en desplazamiento (puede que sea necesario tomar un autobús para llegar a la universidad, por ejemplo).

## ¿Cómo encontrar un lugar para vivir?

Grupos en Facebook:

[“Repúblicas - Unicamp”](#) (Barão)

[“Repúblicas de Campinas”](#) (Barão)

[“Repúblicas da Unicamp”](#) (Barão)

[" MORAR EM REP... TÔ QUERENDO"](#) (Barão)

[“Moradia Limeira UNICAMP FT - FCA”](#) (Limeira)

Páginas web:

<https://www.livehere.com.br/> (Barão)

<https://morandoembarao.com/> (Barão)

**Consejo:** ¡Presta atención! La seguridad en Barão Geraldo NO es de un país de primer mundo. Evita andar solo(a) por la noche, principalmente los fines de semana. Cuando viajes guarda bien tus objetos personales y no dejes nada en el patio (bicicletas y equipos de sonido principalmente).

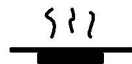
Si es la víspera de tu viaje y todavía no has encontrado un lugar para vivir, tal vez reservar un hostel o posada para los primeros días y poder conocer personalmente algunos alojamientos sea una buena opción para ti.

Hostales y Posadas en Barão Geraldo:

<http://pousadadaedna.com.br>

[www.facebook.com/pousadaehosteldobosque](http://www.facebook.com/pousadaehosteldobosque)

## 4.2 Comida



### Restaurantes Universitarios

Hay tres restaurantes universitarios en el campus de Campinas (RU, RA y RS), dos en el campus de Limeira (FCA y FT) y uno en el campus de Piracicaba (FOP). Los cuales ofrecen desayuno por R\$2,00 (solamente el RU), almuerzo y cena por R\$3,00 cada uno, y es posible elegir una opción vegana. Es necesario tener un carnet universitario para acceder a los restaurantes. Para saber cómo conseguir el tuyo lee la sección [6.1 Tu Regularización como Alumno](#).

También hay restaurantes en los campus de Limeira y de Piracicaba. Los restaurantes están cerrados por causa de la pandemia.

### Opciones em Barão Geraldo

- Panaderías:

**Padaria Alemã** es una excelente opción, está bien ubicada (en la avenida 1), venden emparedados al mejor estilo “móntalo tú mismo”, también encontrarás combos de desayuno y merienda bastante completos. Aprovecha y prueba también la baguette *recheada* (rellena). ¡Grande, buena y barata!

**Das Brot** es una panadería donde puedes encontrar más panes típicos alemanes entre otros productos importados.

Otra buena opción es la **Padaria Romana**. Es un poco más cara y encontrarse un poco más lejos, pero los *salgados* y opciones de buffet para desayuno o merienda son excelentes. También encontrarás la **Panetteria DiCapri** que ofrece diversas opciones de panes y *bolos* (tartas), hay buffets por la mañana y tarde, y en la noche funciona como pizzería, ¡allí encontrarás productos de calidad y buenos precios!

- Restaurantes Vegetarianos:

Cuando el asunto es restaurantes vegetarianos encontrarás buenas opciones, **Raíces Zen** es una de ellas. Comida vegetariana con productos orgánicos, muy bonitos y deliciosos, además hay noches temáticas con comida árabe, italiana, hamburguesas, entre otros. ¡Vale la pena visitarlo!

El restaurante **Cómo?** ofrece deliciosas opciones veganas por un precio justo que cambian todos los días, en función de los productos de temporada. **Veg Wrap** sirve opciones vegetarianas y veganas. **Mestre Grill** tiene hamburguesas vegetarianas de falafel y shimeji.

Finalmente, vamos a hablar de **Valise de Cronópio**. Lugar de comida casera, hecha en fogón de leña, es una delicia. ¡El *bolo de chocolate* (tarta de chocolate) es irresistible!



- *Fast Food* - Comida rápida:

Barão ofrece los clásicos **McDonalds**, **Burguer King**, **Domino's** y **Pizza Hut**, todos cerca de la Avenida 2. También puedes optar por **Guaco**, **De La Rua**, **El Tambo** (burrito mexicano), **Tannur** (kebab y manakish), **Mestre Grill**, **Lanchão**, **Roots Burger**, **Bronco Burguer**, **Quintal de Casa**, **Blitz Burgue** y **Gordão Lanches** (todos de hamburguesas).

Además, en el Shopping Dom Pedro encontrarás opciones como **Ragazzo** (un fast food de comida italiana), **Habib's** (de comida árabe), **KFC** y **Taco Bell**.

- Comida en restaurante por kilo:

Los restaurantes por kilo son muy comunes en Brasil. Allí puedes servir tu plato con lo que desees, lo pesas y pagas por la cantidad de comida que te has servido. Cerca a la Unicamp encontrarás buenas opciones: **Aulus** (la comida es muy buena pero el precio es un poco alto) y **Bardana** (también encontrarás diversas opciones de carnes asadas a la parrilla los fines de semana y cenas baratas los días útiles).

- *Marmitex*:

*Marmita* o *Marmitex* es una comida empacada en un recipiente para llevar. Es una alternativa cuando no quieras ir al *bandejão* o para el fin de semana. Gran parte de los restaurantes self-service también vende *marmitas*. Buenas opciones (para buscar en el local) son el restaurante **Aulus** (caro pero grande, con una *marmita* puedes almorzar y puede que sobre para la cena), **Bardana**, **Cantina do Belo** (está ubicada dentro de la Unicamp, no abre los fines de semana) y el supermercado **Dalben**. Si no deseas salir de casa, los siguientes lugares hacen entregas: **Alabama** (3249-0146); **Tia Rita** (3249-2899); **Hailton** (3249-0153).

- *Delivery* (comida a domicilio):

Cuando nos referimos a *delivery*, las opciones más comunes son las pizzerías y *lanchonetes* (fast-food). Aparte de esas, ¡vale la pena descargar las apps de **iFood** y **Rappi** y verificar qué más está disponible para llegar a tu casa en esos momentos de hambre!

**Consejo:** Si tus amigos y tú están con MUCHA hambre, vale la pena conocer **Pizza Mais** (3289-0320), ellos hacen una pizza de 60 cm(!) de diámetro, tamaño mega. ¡Y es barato!

- *Churrascarias*

En Brasil es común que en las churrasquerías encuentres el famoso *rodízio*: ¡allí pagarás un precio fijo y comerás todo lo que quieras! Las opciones que funcionan con ese estilo son **Solar Gaúcho Grill** y la **Estância Grill Churrascaria**.

- Restaurantes de Gastronomía Internacional:

Para comer comida típica japonesa vé a **Sumirê**. Restaurante tradicional con buenos precios. Además podrás sentarte en unas salas con típicas mesas japonesas. Por otro lado, si tu intención es probar una comida japonesa con un toque brasileño experimenta **Hondai**, o nuestros famosos temakis en **Kanu sushi beer** o **Makis Place**.

Si prefieres un restaurante italiano, te gustará la **Cantina e Pizzeria San Luca**. Pizzas excelentes y gran variedad de sabores, ofrecen pizzas de masas fina o gruesa, según tu preferencia. Para los fanáticos de la pizza, una excelente opción es la pizzería **Lastro**, donde

sirven pizzas individuales con productos italianos. Otra buena opción, aunque no muy italiana, es la **Estância D'Oliveira**. ¡Es un restaurante con rodízio de diferentes tipos de pasta, a buen precio!

De otros países encontrarás **Bagdá Café** y **Mahab** (para apreciar la gastronomía árabe), **Salsa con Ají** (comida peruana), **Die Oma** (panadería alemana y menú ejecutivo), **Mana Poke** (cocina hawaiana) y **Café e Padaria Barão Francês** (que hace cierta alusión a Francia).

- **Sorveterias** (Heladerías):

Dos excelentes opciones en esta categoría son **Sorvete em Camadas** (heladería artesanal con helados de crema y veganos), y la **Sorveteria Sergel**, que no está exactamente en Barão, pero vale la pena visitar.

Además de helado, **Açaí da Barra** también vende el famoso açaí brasileño (aunque no es el original del norte de Brasil).



## 4.3 Entretenimiento

¿Estás estresado(a) debido a la vida académica? ¡Esta sección te ayudará a encontrar lugares para relajarte y divertirte!

Aquí en Brasil, los estudiantes universitarios tienen derecho a pagar la mitad del valor de ingreso (**meia-entrada**) en lugares como cines, shows, discotecas, algunos museos, eventos deportivos, etc. ¡Aprovéchalo! Mientras tu carnet universitario no tenga foto (por ejemplo, el RA provisional), será necesario mostrar un comprobante de matrícula en el acto de la compra. Para saber cómo conseguir un comprobante de matrícula, lee [5.2 Diretoria Acadêmica](#).

### Bares

Si quieres tomar algo después de la escuela, las opciones más cerca del campus son: **Talvez Embrev** (al comienzo de la Av. 2, con un ambiente muy relajado), **Metropoly Bar** (Av.2). Es posible comprar una cerveza a la tienda de conveniencia **Oxxo** (al comienzo de la Av. 1) o al famoso **Posto Ipiranga** en la Avenida 1 (este hasta un puesto donde la gente se junta a beber)

Si te gusta escuchar música e ir a shows (presentaciones en vivo), los bares **Brasuca** e **Bar do Zé** son para ti.

Para tomar un buen *chopp* (tipo de cerveza de barril) con tus amigos, buenas opciones son: **Caneco Brewpub** (cervezas artesanales); **Estação Barão** (hay una carta con precios especiales para estudiantes e *coxinhas* de diferentes sabores); **Chopp do Fritz** (bar alemán); **Tábuas** (bar de cervezas artesanales en un ambiente que evoca a la playa), **Goma arte e cultura** (un bar repleto de muestras culturales y conciertos alternativos, aquí encontrarás siempre un tatuador de turno y, claro, una cerveza helada), **Confra Empório Bar** (cerveza artesanal deliciosa), **Garimpeiro** (cervezas artesanales y sillas de playa para que todos se sientan en casa) y **Lado B** (con selección propia de cervezas artesanales vendidas a mitad de precio los días entre semana de las 17h hasta las 20h).

¿Tienes ganas de bailar? ¡También tenemos alternativas en Barão! Hay clases gratis de baile antes de las fiestas en **Salsa con Ají** (ritmos latinos) y en **Rudá** (diversos ritmos). **Brasuca**, **Casa de São Jorge** y **Bar dos Gringos** realizan eventos de *forró* (baile), mientras que en el **Bar do Ademir** es más común escuchar samba.

Si quieres beber, comer y jugar juegos de mesa, visita **Metropoly** ubicado en la avenida 2. Allí pagas R\$15 (R\$20 los sábados) por persona y juegas todo lo que quieras. La comida y bebida

son algo caras, pero vale la pena. Si no sabes qué jugar, pide sugerencias al personal que trabaja ahí.

Saliendo de Barão hay buenas opciones de bares y pubs en el **barrio Cambuí**.

## Espacios Culturales

- Espacio Cultural Casa do Lago: dentro de la Unicamp, tiene una programación casi diaria de cine y exposiciones. Este año están realizando la instalación de un café y puesto de revistas.  
<http://www.casadolago.proec.unicamp.br/>
- Museu Exploratório de Ciências: También ubicado dentro de la Unicamp, en la parte más alta del campus, ofrece exposiciones permanentes y temporales sobre varios temas científicos.  
<https://www.mc.unicamp.br/>
- Cinemas Kinoplex  
Dirección: Shopping D. Pedro (Rodovia Dom Pedro I, Km 137 – Jd. Sta. Genebra)  
Teléfono: (19) 3131-2800  
<https://www.kinoplex.com.br/>
- Cinemas Cinemark Iguatemi  
Dirección: Shopping Center Iguatemi (Av. Iguatemi, 777 – Vila Brandina)  
<https://www.cinemark.com.br/>
- Cineflix Cinemas  
Dirección: Galleria Shopping (Rod. Dom Pedro I, Km 131.5 – Jardim Nilópolis)  
<http://www.cineflix.com.br/>
- Teatro José de Castro Mendes  
Dirección: Praça Corrêa de Lemos, s/nº – Vila Industrial  
Teléfono: (19) 3272-9359
- Parque Portugal - Lagoa do Taquaral:  
Es un parque grande y agradable para un paseo.  
Dirección: Av. Dr. Heitor Penteado, 1671 - Taquaral  
Museos de Campinas: El ayuntamiento tiene una lista de museos de la ciudad y un calendario de eventos:  
<https://campinas.sp.gov.br/secretaria/cultura-e-turismo/pagina/museus-e-observatorio>
- Pavão Cultural: Galería de arte cerca de la Avenida 3 con exposiciones temporales. También hay conciertos musicales.  
<https://pavaocultural.org.br/>



Casa do Lago



Teatro CM



Museu Explorat.



Lagoa do Taquaral

## Centros Comerciales

- Shopping Parque Dom Pedro: Fue, por un tiempo, el mayor shopping de América Latina y es el más próximo a la Unicamp. El autobús 329 que sale del terminal y pasa por la avenida 2 y dentro de la Unicamp. El autobús 338, sale del Terminal de Barão, pasa por el Shopping Dom Pedro e Iguatemi. Otras opciones de autobús saliendo del terminal son 210 y 300. También puedes usar Uber, ¡cuesta aproximadamente 9 reales y te lleva en 5 minutos!  
[www.parquedpedro.com.br](http://www.parquedpedro.com.br)
- Shopping Iguatemi: El más antiguo y el segundo más grande de Campinas. Está ubicado en la Avenida Iguatemi, 777. El autobús 338 demora aproximadamente 40 minutos para llegar allí.  
[www.iguatemicampinas.com.br](http://www.iguatemicampinas.com.br)
- Galleria Shopping: Es un shopping bastante tranquilo, conocido por tener un gran pasillo a cielo abierto donde hay un jardín interno muy bonito. Está ubicado en la Av. Bailarina Selma Parada, 505, Jardim Nilópolis. El autobús 300 pasa por ahí.  
[www.iguatemi.com.br/galleriashopping](http://www.iguatemi.com.br/galleriashopping)

## 4.4 Transporte



### Autobús

El sistema de transporte público de Campinas está compuesto solamente por autobuses. A partir de enero de 2025 la tarifa costa R\$5,70. El Terminal de Barão Geraldo es un terminal cerrado, por eso, los cambios de autobús realizados dentro de sus instalaciones son gratuitos (no



es necesario pasar nuevamente por las registradoras). En terminales abiertos (como el Terminal Central) es necesario pasar nuevamente por la registradora al cambiar de autobús, pagando otro pasaje.

Para consultar las líneas de transporte público en Campinas y los horarios de inicio y finalización de la operación en días laborables, sábados y domingos/festivos, así como los lugares de salida, en ambos sentidos, acceda a la [Consulta de líneas municipales](#).

Para consultar los itinerarios completos, las ubicaciones de las paradas y las previsiones de llegada de los autobuses en tiempo real, los usuarios deben descargar la aplicación CittaMobi, disponible de forma gratuita en [Google Play](#) y en [App Store](#) para sistemas Android e iOS.

Además de *CittaMobi*, otra app muy buena para planificar rutas es Moovit.

Si quieres economizar en los viajes puedes conseguir un **Bilhete Único Comum**, que permite utilizar hasta 3 autobuses, en un período de 2 horas, pagando solamente un pasaje (se paga R\$5,45 en el primer autobús y cuando se hace el primer cambio se cobra R\$0,50 a más).

Para saber más: <http://www.transurc.com.br/index.php/o-bilhete-unico/passe-comum/>

También es posible comprar billetes de autobús en forma de código QR. El código QR se puede comprar físicamente (en las terminales de autobuses) o en línea, a través de la aplicación Transurc Smart (<https://www.transurc.com.br/informacoes/app-transurc-smart/>), pero requiere un CPF. Cada billete cuesta R\$ 5,90 y no hay integración. Es la opción más cara.

## Taxi y Aplicaciones de Movilidad

Las aplicaciones más populares de taxi en Brasil son **Uber** y **99**. Como están en expansión, visita la página web de estas empresas para saber las ciudades donde operan. Por ejemplo, en Campinas y en Limeira, existe 99 (Pop y Taxi) y Uber. En Piracicaba, existe Uber y 99Taxi.

## Carona

Carona (o aventón, es un viaje informal barato o gratuito) es una excelente opción para economizar en los costos de desplazamiento, conocer nuevas personas y llegar más rápido a tu destino (trayectos en carro suelen ser más rápidos que en autobús). Además, el número de adeptos a viajar de carona ha aumentado en el país.

Sin embargo, es necesario ser precavido y prestar atención al buscar u ofrecer una carona. En los grupos de Facebook la mayoría de las personas que buscan/ofrecen carona son universitarios y eso puede ser una forma de encontrar personas que tienen más cosas en común contigo.

Otras aplicaciones, como **Blablacar**, tienen algunos criterios que te ayudan a conocer mejor el estilo de viaje de los otros usuarios (si les gusta o no oír música durante el viaje, si quieren o no conversar a lo largo del trayecto). Además, vale la pena leer atentamente los comentarios de los usuarios, ver las calificaciones de los conductores (y también de otros pasajeros), a fin de evitar problemas durante el viaje.

Estas son las principales plataformas de carona utilizadas por la comunidad de la Unicamp:

- Grupo Caronas - Unicamp Campinas: <https://www.facebook.com/groups/caronas.unicamp/>
- Blablacar: <https://www.blablacar.com.br/>

Dependiendo de la ciudad de destino otros grupos de Facebook pueden ser interesantes (Ej: Caronas Campinas - São Paulo).

## Bicicletas y Ciclovías

Campinas posee aproximadamente 27 kilómetros de ciclovías y ciclorutas. Algunas de esas vías están en el Distrito de Barão Geraldo. Una de ellas es la cicloruta que conecta al campus de la Unicamp con la Av. Albino J. B. de Oliveira (Avenida 2). La otra es la cicloruta que une la Av. Albino J. B. de Oliveira a la *moradia* (Av. Santa Isabel).

Comprar una bicicleta puede ser fácil, por medio de grupos de intercambio y ventas o tiendas especializadas (más información en la sección Otras Necesidades).

## Autobuses de la Unicamp

- Circular interno: Es de libre circulación (no se paga para usar) y para en varios puntos alrededor del campus. Hay 3 líneas, una que recorre el campus en sentido horario (Circular 2), otra que recorre en sentido antihorario (Circular 1) y el Circular Noturno.
- Autobús *Moradia*: Hace la ruta Unicamp (estacionamiento del *RU*) <--> *Moradia* Estudiantil. Es gratuito pero hay que mostrar el carnet universitario. Por la noche, en algunos horarios hacen rutas alternativas a lo largo de las avenidas 1, 2 y 3 parando en los puntos de los autobuses.
- Autobús hacia Limeira (Intercamp): Transporta a los alumnos entre los campus de Campinas y Limeira.

Para saber horarios y rutas consulta: <http://migre.me/vYHkl>

## 4.5 Salud

El *Sistema Único de Saúde (SUS)*, es un sistema unificado y gratuito en todo el país. Compuesto por servicios de atención del nivel más simple al más complejo. Los *Centros de Saúde* son de atención primaria, el paciente puede programar consultas, hacer exámenes clínicos, rayos X, pero alertamos: muchas veces programar consultas de atención primaria y especializada NO es rápido. Entonces, si tienes seguro de salud y necesitas fisioterapia o cualquier tipo de seguimiento y control médico sugerimos que lo uses o vayas al *CECOM* (sabrás más al respecto abajo), puede ser más rápido. Sin embargo, para urgencias como traumas el SUS es efectivo, la unidad más cercana es la *Unidade de Emergência Referenciada* del *HC* de la Unicamp.

**Consejo:** ¡Presta atención a las vacunas recomendadas en Brasil! A vacuna de febre amarela é recomendada no Brasil todo y principalmente se para regiões de mata fechada. A vacina de covid-19 é obrigatória para entrar en el país.

Portanto, certifique-se de tomar como vacunas antes de chegar ao país. Caso já esteja aqui, pergunte pelas vacunas no CECOM.

## En la Unicamp

- **Atención médica y odontológica - CECOM:** El servicio es gratuito para la comunidad de la Unicamp, por lo que no es necesario tener seguro de salud. El alumno puede agendar

una consulta como “*pronto atendimento*” en casos agudos (intenta llegar temprano). El servicio funciona de lunes a viernes de las 7h a las 19h. Teléfono: (19) 3521-9020/3521-9021.

- **Hemocentro:** Localizado en el área médica, próximo al *Hospital das Clínicas (HC)*. Puedes donar sangre en las unidades móviles que eventualmente recorren el campus. ¡Dona Sangre! ¡Dona vida!
- **SAPPE - Serviço de Assistência Psicológico e Psiquiátrica ao Estudante:** Es gratuito, es necesario agendar una consulta. Teléfonos: (19) 3521-6643/ 3521-6644.
- **Unidade de Emergência Referenciada - UER:** Ubicada cerca al Hemocentro, es el “*Pronto Socorro*” que atiende a Campinas y Región, no es necesario tener seguro de salud para usar el servicio. En casos graves puedes usar este servicio - ¡Esperamos que nunca lo necesites!

## En Barão Geraldo

- **Centro Médico de Campinas:** Es necesario tener seguro de salud para usar el servicio. Ubicado en la Rua Dr Edilberto Luiz Pereira da Silva, 929.
- **Madre Theodora:** Es necesario tener seguro de salud para usar el servicio. Es un hospital y maternidad, localizado en la Rua José Geraldo Cerebino Christófar, 175, Parque das Universidades (próximo a la PUCC). Teléfono: 3756-3000.
- **Centro de Saúde Barão Geraldo (SUS):** No es necesario tener seguro de salud para usar el servicio. Localizado en la Av. Albino J. B. de Oliveira, 893 - Barão Geraldo. Tel: (19) 3289-4475

## ¿Es sospechoso de tener COVID-19?

Siga las pautas:

- **Tiene síntomas leves o menores o ha estado en contacto con alguien con COVID-19 pero está bien:**
  - Realizar aislamiento social por al menos 10 días (recomendación vigente del Ministerio de Salud), o 7 días si no presentar síntomas.
  - Esta actitud permite que (1) en un escenario en el que hayas contraído el virus, no lo transmitas a otras personas que puedan tener casos más graves, (2) los hospitales públicos no trabajen más allá de su capacidad, o (3) te vuelvas exponerse al virus si no ha sido infectado.
- **Tiene síntomas avanzados como dificultad para respirar, fiebre alta o problemas cardíacos:**
  - Diríjase de inmediato al **CECOM** o **UER - Hospital de Clínicas - Unicamp** para recibir el tratamiento necesario.

## 4.6 Actividades Físicas



- **FEF:** Faculdade de Educação Física, ubicada al lado de la porteria 2 (donde queda el RU), ofrece actividades deportivas por un precio accesible, entra en la página web e consulta

las fechas de inscripción, actividades y valores:  
<http://www.fef.unicamp.br/fef/extensao/atividadesfisicas>.

Además, también es posible utilizar las canchas cuando no estén reservadas.

Atención: es importante tener el CPF para poder inscribirse en las actividades de la FEF.

- **Gimnasios en Barão:** Encontrarás varios gimnasios, los precios pueden ser un poco altos, dependiendo del que elijas, investiga un poco y lleva a algún amigo para intentar algún descuento. Las más conocidas son: **Cinética Fitness, Six y Golden**.
- **Escuelas de Circo:** Hay dos espacios para aprender este arte. **Nano Circo** se localiza en la Cidade Universitária I (Rua Tácito Monteiro de Carvalho e Silva, 629) y **Cia do Circo** localizado cerca de la Vila São João (Rua José Duarte, 272).
- **Lucha:** Hay clases de artes marciales en la FEF y en los gimnasios, también encontrarás centros especializados: **Barão Negro, Linha de Frente** (Muay Thai y Jiu Jitsu) y **Gracie Barra** (Jiu Jitsu).
- **Danza:** Para aquellos que les gusta bailar para gastar energía, hay la escuela **Ritmei**.
- **Casa do Lago:** Es un espacio cultural ubicado cerca al CEL y al final de la FEF. Además de actividades culturales, aquí encontrarás clases de *forró* para amantes del baile, clases de yoga y otros. Tienes que estar atento a las inscripciones porque terminan el mismo día: <http://www.casadolago.proec.unicamp.br/>
- **CONDS:** Es un entrenamiento realizado al aire libre en el bosque de la FEF, siempre en grupo. Son realizados ejercicios con el propio peso corporal. Hay horarios en la mañana, tarde y noche. Más info: <https://www.facebook.com/Condstreinoaoarlivre/>

## 4.7 Escuelas de Idiomas



Además del Centro de Ensino de Línguas (CEL), donde hay clases de portugués, hay otras escuelas de idiomas dentro del campus donde puedes aprender una nueva lengua y, quien sabe, ¡hasta enseñar tu lengua nativa!

- Cursos de Línguas Idiomas sem Fronteiras (¡Gratis!)  
 Idiomas: Alemán, Español, Francés, Italiano, Inglés, Japonés y Portugués para extranjeros.  
 Página web: <https://www.facebook.com/isf.unicamp/>

**Consejo:** ¿No te aceptaron en el curso de idiomas del CEL? Inscríbete en el curso de portugués para extranjeros ofrecido por "Idiomas sin fronteras". ¡Es gratis y las clases son en la universidad!

- Cursos de Línguas do CABS.  
 Idiomas: Alemán, Español, Francés, Italiano e Inglés (conversación).  
 Página web: [http://www.cabs.fee.unicamp.br/?t=6\\_Curso-de-Linguas](http://www.cabs.fee.unicamp.br/?t=6_Curso-de-Linguas)
- Escola de Idiomas Economia  
 Idiomas: Alemán, Español, Francés, Italiano e Inglés.  
 Página web: <https://escoladeidiomaseco.wixsite.com/eixv>
- Curso de Idiomas CAFEQ  
 Idiomas: Alemán, Español, Francés, Italiano, Inglés y Língua Brasileira de Sinais.  
 Página web: <https://sites.google.com/dac.unicamp.br/idiomasdocafeq/in%C3%ADcio>



- Projeto CPL  
Idiomas: Alemán, Español, Francés, Italiano, Inglés y Portugués para Extranjeros.  
Página web: <https://www.projetcopl.org/>

Fuera del campus, en Barão Geraldo, también hay varias escuelas de idiomas, principalmente en las Avenidas 1 y 2, como Wizard, Times idiomas y Newcastle idiomas.

## 4.8 Otras necesidades

### Supermercados

En la avenida 2, está el mercado **Dia**, el más barato y simple de Barão. En el centro de Barão encontrarás el **Pague Menos**, que también tiene precios más bajos, pero más opciones de frutas y verduras.. El **Pão de Açúcar**, cerca a McDonald's, es un mercado con precios más altos pero donde puedes encontrar productos de mejor calidad e importados. El supermercado **Dalben**, es grande y tiene variedad de productos, no es muy barato, también encuentras almuerzo por kilo y *marmitta/marmitex*.

También encontrarás **Frutaria Rio das Pedras**, cerca de la Avenida 3. **Mercado Cacimba** en el barrio Residencial Burato. **Hortifruti Bela Fruta** frente al Terminal de Barão Geraldo.

### Chip de celular

Para hacer llamadas y usar internet 3G/4G en tu celular, es necesario tener un chip de alguna operadora brasileña. Las principales operadoras de celular que ofrecen servicios prepago son: **Vivo**, **Tim** y **Claro**. Es posible comprar los chips en las tiendas de las operadoras (normalmente en *shoppings*) y también en quioscos, en Barão Geraldo encontrarás la **Banca Central**, localizada en la Av. Santa Isabel, cerca al bar Estação Barão. Es necesario que presentes tu pasaporte, y, generalmente, CPF para realizar la compra.

Después de comprar tu chip, podrás cargar crédito en varios lugares, como supermercados, e incluso por internet, y podrás usar tu celular normalmente.

### Bicicleterías

La bicicleta es un excelente medio de transporte en Barão Geraldo. Podrás comprar o reparar tu bicicleta en cualquiera de las direcciones a continuación, o en algún grupo de facebook de compra y venta en Barão Geraldo (el más conocido es "Trocas e Vendas Unicamp").

¡Toma mucho cuidado!, hay un alto índice de robos de bicicletas en Barão Geraldo. No olvides nunca dejarla asegurada con candado, y en casa, no la dejes en un lugar visible para quien está en la calle.

- Rei do Pedal  
Dirección: Av. Santa Isabel, 74.  
Teléfono: (19) 3289-9258
- Via Bike  
Dirección: Av. Albino J. B. de Oliveira, 1074  
Teléfono: (19) 3289-988
- Vegano dos Pedais  
Dirección: Av. Professor Atílio Martini, 822 - Loja 6  
Teléfono: (19) 98805-1034

## Bancos y dinero

Dentro del campus, cerca a la *Reitoria* (Rectoría), hay agencias del **Banco do Brasil**, **Itaú** y **Santander**. En el centro de Barão, donde comienza la Avenida Santa Isabel, hay agencias del **Banco do Brasil**, **Itaú**, **Santander** y **Bradesco**. Para abrir una cuenta en alguno de estos bancos es necesario presentar pasaporte, CRNM, CPF, comprobante de residencia (puede ser una cuenta de luz, agua, internet, teléfono, etc.) y la confirmación de la matrícula en la Unicamp.

Infelizmente, no hay agencias/casas de cambio en Barão Geraldo. La más próxima es **Confidence**, ubicada en el shopping Parque Dom Pedro.

## CPF

Si no has hecho el CPF en tu país de origen ([sección 3.1](#)), es posible hacerlo en Brasil. Haz lo siguiente:

- Ve a una oficina de los *Correios* (Correios Unicamp: Rua Carlos Gomes, 241), completa el formulario y paga la tasa de R\$7,00 en un banco.
- Al día siguiente, ve a la *Receita Federal* en Campinas (Av. Prefeito Faria Lima, 235 -Parque Italia, Campinas - SP) para obtener tu número de CPF.

## 5. Estudiando en la Unicamp



### 5.1 Tu Regularización como Alumno

**Carnet Universitario (RA):** El RA es nuestra identificación como alumnos de la Unicamp. Tenerlo (y presentarlo) permite entrar en los restaurantes universitarios, en las bibliotecas y en otros lugares de la universidad en los que es necesario comprobar que estudias ahí. Generalmente, en la segunda semana de clases podrás buscar tu carnet provisional en la Diretoria Acadêmica (DAC).

**Servicios On-line:** Para algunos servicios ofrecidos por la DAC, no hay necesidad de ir hasta la oficina física, por lo que podrás entrar a la página web de la DAC y acceder online. Solamente tendrás que entrar con tu contraseña de la DAC (<http://www.dac.unicamp.br/portal/> >> Estudiantes >> Serviços Acadêmicos >> Sistema de Senha Única e Permissões >> login con RA y contraseña de la DAC) y elegir el servicio que necesitas: consultar y actualizar tus datos personales, solicitar matrícula en asignaturas, informarte sobre solicitudes en proceso, solicitar un comprobante de matrícula y más.

Para crear o administrar tu contraseña de la DAC, visita <https://www.unicamp.br/senhaunicamp/> y elige la opción deseada.

**Consejo:** Tener un **comprobante de matrícula impreso** es importante para obtener la *meia-entrada* en espacios culturales como cines, shows y museos. El RA provisional no tiene foto, pero presentar el comprobante de matrícula y otro documento con foto (el pasaporte, por ejemplo) certifica que estás matriculado en la Unicamp.

## 5.2 Siglas importantes

**DAC** (Diretoria Acadêmica): Es el órgano responsable por el registro y control de las actividades de los estudiantes de la Unicamp. Se encarga de las matrículas, alteración de matrícula, emisión de documentos e informes, tales como el historial académico. Realiza reserva de salas, entre otras actividades.

**DCE** (Diretório Central dos Estudantes): Es la mayor instancia representativa de los estudiantes ante la Universidad. Reúne estudiantes de todas las Facultades e Institutos. Se ubica en un salón de fácil localización, cerca del Bandeirão.

**PB** (Prédio Básico): También conocido como Ciclo Básico II, es otro edificio que se ubica en la plazoleta central de la Unicamp. Ubicado al frente del Bandeirão, posee un espacio abierto en la planta baja donde se localiza la DAC.

**CB** (Ciclo Básico): Es el edificio que posee dos conjuntos de salas circulares. Queda en la plazoleta central de la Unicamp. Muy utilizado en los primeros años de las Ciencias Exactas.

**BC** (Biblioteca Central): Es la biblioteca más grande de la Unicamp. Es un edificio grande cerca de una de las entradas, fácil de localizar. Es un buen punto de encuentro.

**FEF** (Faculdade de Educação Física): Si no estudias Educación Física, conocerás la FEF por sus canchas y pistas de carrera. Es donde harás tus actividades físicas dentro del campus.

**CEL** (Centro de Ensino de Línguas): su nombre lo explica: es donde se dictan las clases de portugués para extranjeros y de otras lenguas.

**RA** (Registro Acadêmico/ Cartão Universitário): Es el Número de Matrícula en la Unicamp y el Carnet Universitario, utilizado para entrar en el Bandeirão y bibliotecas. Primero recibirás un carnet provisional y después uno con tu foto.

**RU/RA/RS** (Restaurante Universitário/ Restaurante Administrativo/ Restaurante da Saturnino): Restaurantes del campus de Campinas.

!!!! Presta atención al contexto para no confundir las diferentes siglas RA!!!!

Además de estas, cada instituto, departamento y facultad tienen su propia sigla, así, si eres estudiante de Artes, tu instituto es el **IA**, para estudiantes de *Engenharia de Alimentos*, su facultad es la **FEA**.

## 5.3 Calendario y fechas importantes



El calendario de clases de la Unicamp, para la mayoría de los cursos, se divide en dos semestres, los cuales poseen aproximadamente 4 meses de clases. Para ver el calendario completo de los cursos de graduación/pregrado para 2025, accede a <https://www.dac.unicamp.br/portal/calendario/2025/graduacao>. Aquí mostramos las fechas más importantes.

### Fechas de los exámenes

En la Unicamp, el calendario general (citado en el ítem arriba) contempla todas las actividades relacionadas a la Universidad. Cuando hablamos de las pruebas, no existe un calendario único. Cada profesor, al inicio de cada semestre, pone a disposición el programa del

curso y las fechas de sus exámenes. Así que es necesario que vayas a las clases y descubras junto a tus colegas y/o profesor cuales son las fechas de tus exámenes. Aparte de eso, tal vez sea interesante que te presentes al profesor en el primer día de clase, porque generalmente ellos no saben que hay estudiantes extranjeros en la clase.

## Inicio y término del semestre

El 1º semestre lectivo de la Unicamp comienza por lo general comienza a principios de febrero y finaliza a principios de julio. La última semana del semestre es llamada “semana de estudios” y la semana siguiente es la semana de “**exames**” (examen en este contexto es la recuperación para aquellos que no han logrado la nota mínima necesaria para ser aprobado) y la semana siguiente al final es la semana de exámenes (ver más sobre esto a continuación).

Para 2025, las fechas son:

**24/02/2025 - Inicio del periodo académico**

**17/03 y 18/2025 - Inscripción de estudiantes de intercambio**

**05/07/2025 - Fin del segundo semestre**

## *Desistência, trancamento e cancelamento*

Son tres términos que pueden causar confusión porque son usados como sinónimos informalmente, pero tienen significados específicos para la DAC:

**Desistência de matrícula em disciplinas (Retiro de asignaturas):** es cuando el estudiante desiste de una o más asignaturas pero no a todas en las que está matriculado. Este proceso puede ser realizado una sola vez por asignatura. Si el estudiante retira todas las asignaturas del semestre, se suspende temporalmente la matrícula. El plazo límite para el retiro de asignaturas va hasta la mitad del semestre. En 2025, la fecha límite es el 05/05/2025 para el segundo semestre.

**Trancamento de matrícula (Suspensión temporal de matrícula):** es cuando el estudiante no cursa ninguna asignatura en el semestre. El plazo para la suspensión temporal de la matrícula va del inicio del período de la matrícula hasta los  $\frac{2}{3}$  del semestre. Para el primer semestre de 2025, el período de bloqueo es hasta el 26 de mayo.

**Cancelamento de matrícula (Anulación de matrícula):** es cuando el estudiante, por diversos motivos, es desvinculado de la Unicamp.

## Semana de estudios y Semana de *exames*

La última semana del semestre se llama Semana de estudios pues no hay más clases ni pruebas, sirve para estudiar para los **exames** (exámenes de recuperación). La semana siguiente es la Semana de *exames*, pues se realizan los exámenes finales, la última prueba para el estudiante que aún no aprobó alguna asignatura. Así que si aprobaste todas las asignaturas del semestre, durante el periodo regular, tendrás dos semanas libres para hacer lo que quieras (¡viajar por ejemplo!).



## Días festivos

Hablando de viajes, Brasil tiene varios *feriados* (días festivos) que son excelentes oportunidades para viajar. Tenemos la expresión “*emendar feriado*” (equivalente a un puente festivo, día puente o fin de semana largo) que es usada cuando descansamos un día próximo al festivo y al fin de semana. Por ejemplo, si el día festivo es el martes y no vamos a clases o no hay clases el lunes, decimos que *emendamos* el lunes, así que descansamos desde el sábado hasta el martes. Esté atento a los siguientes días festivos para planificar sus viajes:

**Primer semestre: (febrero - julio)**

**1 al 5 de marzo - Carnaval y Miércoles de Ceniza**

**17 al 21 de abril - Viernes Santo y Tiradentes**

**1 al 3 de mayo - Día del Trabajo (jueves)**

**19 al 21 de junio - Corpus Christi**

**9 de julio - Revolución Constitucionalista de 1932 (miércoles)**

**14 de julio - Cumpleaños de Campinas (lunes)**



## 5.4 Sistema educativo

Los cursos de grado de la Unicamp duran de 3 a 7 años, siendo la mayoría cursos con duración de 4 o 5 años. Las notas van de 0,0 (más baja) hasta 10,0 (más alta). La mayoría de las asignaturas exigen una nota mínima de 5,0 para que el estudiante sea eximido del *Exame* (examen de recuperación). Sin embargo, algunas asignaturas exigen nota mínima de 7,0. Después del *Exame*, el estudiante aprueba si logra una media de 5,0 puntos. Además, para aprobar, la frecuencia mínima de presencia en clase es del 75%.

Los cursos de posgrado de la Unicamp tienen una duración media de 2 a 4 años (para maestría y doctorado, respectivamente). La calificación se expresa por medio de conceptos que van desde la A (mejor concepto) hasta la E (peor concepto), siendo C la nota mínima para poder aprobar.

Una persona puede estudiar en la Unicamp de dos formas: siendo estudiante regular o estudiante especial. Los estudiantes de intercambio, a excepción de los de doble diploma, son matriculados como estudiantes especiales. Pero en la práctica, ¿cuál es la diferencia? La diferencia es que los estudiantes especiales tienen un calendario diferente; hacen la matrícula en un periodo diferente al de los estudiantes regulares. Además, su carnet universitario (RA) es válido solamente por un semestre (¡¡¡no pueden *bandejar* durante las vacaciones, OMG!!!), recibiendo otro carnet el siguiente semestre.

## 5.5 Clases virtuales

Debido a las medidas de seguridad sanitaria durante el período de la pandemia de Covid-19, algunas materias impartidas en la Unicamp fueron adaptadas para clases y actividades en la modalidad a distancia (EAD).

En esta modalidad, la comunicación, las clases y el intercambio de actividades entre alumnos y docentes se darán principalmente a través de la plataforma Google Classroom.

## Google Classroom

Google Classroom es la principal herramienta educativa utilizada por la Unicamp para la enseñanza a distancia. La plataforma utiliza el servicio de videollamadas Google Meet para facilitar la relación entre alumnos y profesores en clases sincrónicas. Las actividades, tareas, información como fechas de entrega, calificaciones y conceptos también están disponibles en el muro de Google Classroom.

## Cómo acceder a Google Classroom

**Paso 1:** Primero debes acceder a la aplicación. Hay varias formas de hacerlo:

1. Escriba [classroom.google.com](https://classroom.google.com) en su navegador;
2. Descárguelo de su tienda de aplicaciones (ya sea Android o iOS);
3. Encuéntralo en el administrador de aplicaciones de su cuenta de Google.

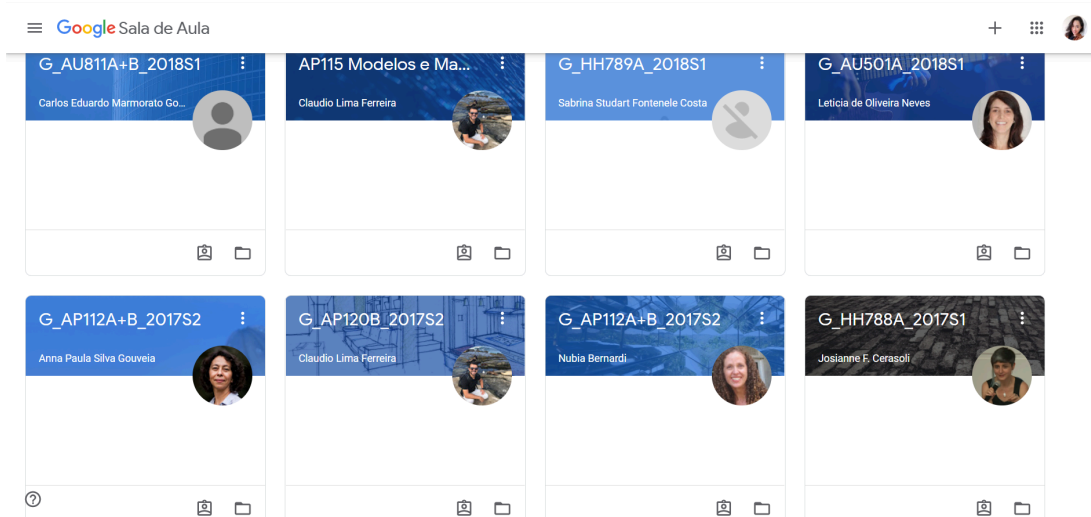
**Paso 2:** Después de instalar la aplicación o acceder al enlace, inicie sesión en Classroom con los datos de su correo electrónico institucional de la Unicamp (Ejemplo: a123456@dac.unicamp.br).

**Nota:** Se puede acceder a Google Classroom a través de cualquier correo electrónico de dominio de Google. Si ingresa a Classroom con su cuenta personal, no podrá ver los cursos de los que forma parte.



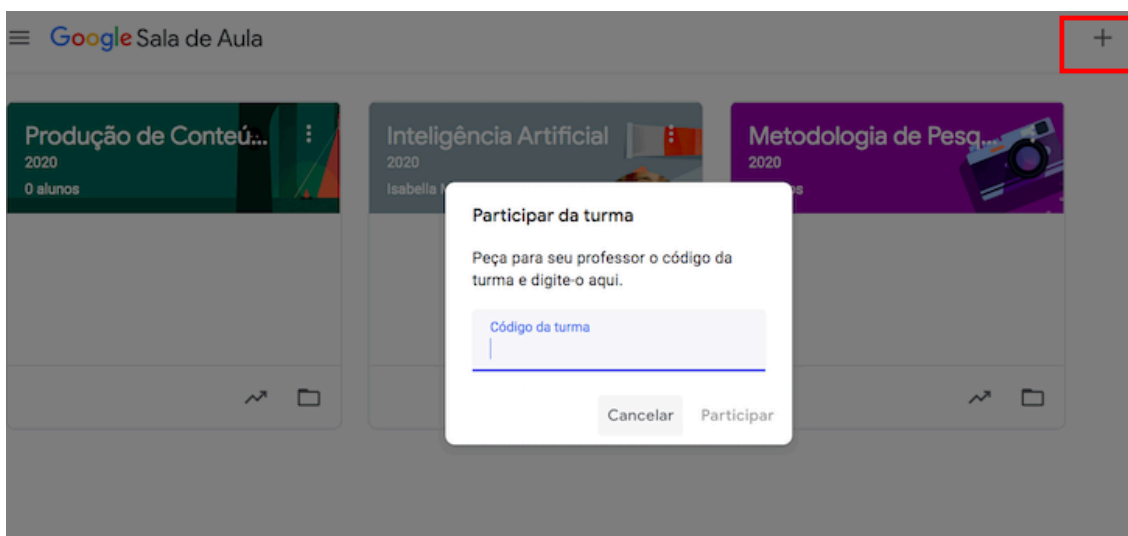
*Início de sessão de la cuenta de Google*

**Paso 3:** Con el correo electrónico conectado, ahora está listo para usar la aplicación. Hay dos formas de unirse a una clase. La forma más habitual es que el profesor registre a todos los alumnos matriculados en la clase al comienzo del semestre. De esa forma, cuando acceda a su área principal, las clases aparecerán automáticamente.



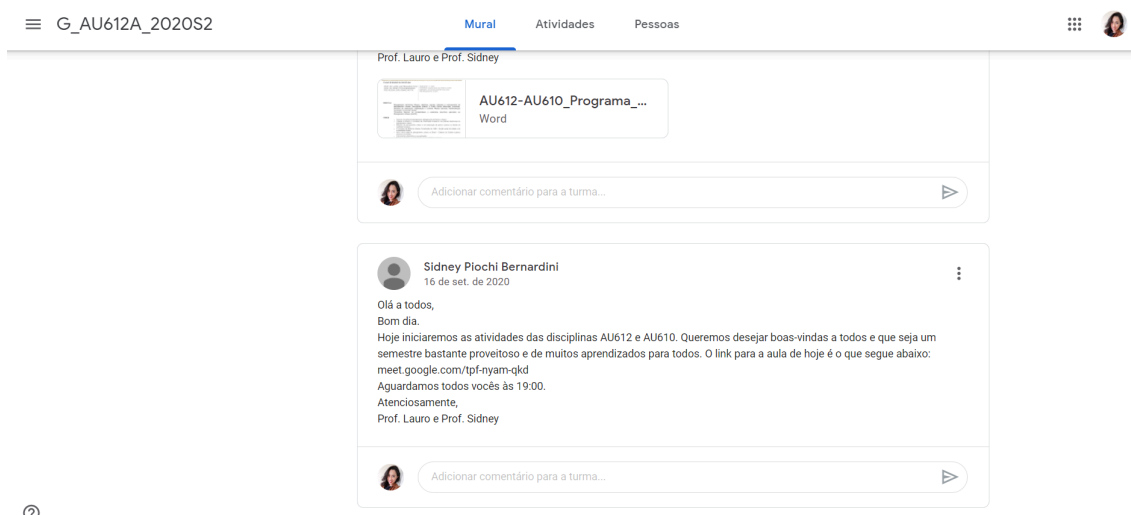
Google Classroom - Galería de clases para estudiantes

Pero a veces, el maestro puede no registrar al estudiante en la clase. Luego será necesario realizar el siguiente procedimiento: Para ingresar a una clase presionar el botón “+” ubicado en la esquina superior derecha y luego ir a la opción “Apuntarse a una clase”. Deberá ingresar el código único de la clase para que pueda ingresar. Este código debe estar disponible por parte del maestro, por lo que deberá solicitarlo por correo electrónico. Con el código insertado, serás parte de la clase.



Google Classroom - introducir código de clase

**Paso 4:** Las actividades aparecerán en las secciones “Tablón” y “Trabajo de clase”. También se puede añadir comentarios al tablón de anuncios, si la configuración de la sala (definida por el profesor) lo permite. Allí podrás seguir el progreso de las clases y otra información del semestre.



Google Classroom - Tablón

## 5.6 Bibliotecas / Lugares para estudiar



La Unicamp tiene 28 bibliotecas en las cuales los estudiantes pueden consultar libros, llevar libros en préstamo externo, estudiar, entre otros servicios. La más grande de ellas es la Biblioteca Central (BC), ubicada cerca del Restaurante Universitário (RU) y de una de las entradas del campus. En ese mismo edificio, está la Biblioteca da Área de Engenharia (BAE). Para entrar a esas dos bibliotecas no es necesario el RA, pero en otras bibliotecas sí es necesario que lo tengas.

Antes de llevar en préstamo tu primer libro, necesitas hacer un registro en el sistema de bibliotecas, donde tus digitales serán registradas. Después podrás llevar libros, de cualquier biblioteca, en préstamo. Estudiantes de cursos de grado pueden llevar hasta 5 libros simultáneamente y permanecer con ellos por 7 días. Los estudiantes de posgrado pueden quedarse con 5 libros hasta por 28 días. Después de ese plazo, se puede renovar el préstamo hasta 5 veces online, o sea, sin necesidad de ir a la biblioteca. Para saber cuáles libros están en el catálogo y si están prestados o no, accede a la base Acervus ([acervus.unicamp.br](http://acervus.unicamp.br)).

La mayoría de las bibliotecas tienen mesas libres para estudiar y salas silenciosas. Además, otros lugares adecuados para estudiar son las mesas del IEL (durante el horario de clases) y el *bitolódromo* de la FEEC. El *bitolódromo* de la FEEC permanece abierto 24h por día, todos los días, pero después del horario de clases y los fines de semana es necesario informar tus datos en la portería de la facultad.

## 5.7 Eduroam



Dentro de la Unicamp hay diversas redes Wi-Fi distribuidas por los edificios de la universidad. Sin embargo, hay una que cubre gran parte de los campus de la Unicamp. Incluso funciona en otros campus de Brasil y del mundo. Tal vez ya tengas acceso a ella, es la Eduroam.

La Red Inalámbrica **eduroam** (Education Roaming) es un servicio de movilidad global desarrollado para la comunidad educativa e investigativa. Por medio de la red eduroam,



estudiantes, investigadores y equipos de las instituciones asociadas obtienen acceso a internet en la red inalámbrica de su campus y también cuando visitan a las instituciones asociadas en Brasil o en el exterior, usan la misma configuración en su computador, tablet o teléfono celular.

Para acceder a la red eduroam, necesitas saber tu RA y tu contraseña de la DAC. Entra en [http://www.ccuec.unicamp.br/ccuec/rede\\_sem\\_fio\\_eduroam](http://www.ccuec.unicamp.br/ccuec/rede_sem_fio_eduroam) para ver como configurar el acceso a la red en tu dispositivo.

## 5.8 GDE

GDE (<http://gde.ir>) es la red de auxilio académico de los estudiantes de la Unicamp. Es muy usada por los estudiantes regulares para planear las matrículas del semestre. Además, posee otras funciones, como el menú del Bandeirão, descripción de las asignaturas, descripción de los profesores, red social (agregar amigos, enviar mensajes), etc.

Las dos funciones más usadas (después del planeador de matrículas) son el *Árvore de Disciplinas e Integralização* y el horario de las asignaturas de tus amigos. Viendo tu *Árvore de Disciplinas* (Árbol de Asignaturas), puedes planear todos tus semestres en la universidad, analizando cuál asignatura es un requisito para otra, así sabrás la cantidad mínima de semestres que te quedan por cursar. Ver el horario de clases de tus amigos (o crush ;) ) te ayuda a saber dónde encontrarlos antes o después de una clase.

## 5.9 Aplicación Unicamp Serviços

La aplicación *Unicamp Serviços* es una manera fácil y rápida de estar informado sobre algunas informaciones básicas de la Unicamp, como por ejemplo, exámenes médicos en el CECOM, menú semanal de los restaurantes universitarios, el itinerario de los circulares internos, o tus libros reservados en la biblioteca. La aplicación está disponible para Android e iOS y seguramente a lo largo de tu periodo de estudios en Unicamp te será muy útil.

Android: <https://play.google.com/store/apps/details?id=br.unicamp.ccuec.unicampservicos>

iOS: <https://itunes.apple.com/br/app/unicamp-servicos/id722262080>

## 6. Entidades Estudiantiles



### Centros Académicos

Centro Académico (CA) es la entidad que representa a todos los estudiantes de un curso. Es el portavoz de los estudiantes en el ambiente académico, ante los institutos y facultades.

### Directorio Central de los Estudiantes

El Directorio Central de los Estudiantes (DCE) es la entidad que representa a todos los estudiantes de los cursos de grado de la universidad. Es el portavoz de los estudiantes ante la Rectoría.

## Atléticas

Asociación Atlética y Académica (*Atlética*) es la entidad que promueve el deporte dentro de los cursos. La mayoría de las atléticas también promueve fiestas y tienen una *bateria* (grupo de estudiantes que tocan instrumentos percusión).

## Baterias

¿Conoces las baterías de las escuelas de samba del Carnaval? Es la misma idea pero realizada en el ambiente universitario. Es un grupo de personas que tocan diversos instrumentos en el ritmo de samba.

La **Bateria Alcalina** es una *bateria* que hace ensayos abiertos para todas las personas, incluso para quien no es estudiante.

## Empresas Júniores

Empresa Júnior es una unión de estudiantes que viven en un ambiente de empresa aún en la universidad. Realizan proyectos y servicios en el campo de acción de su curso.

## Ligas Deportivas

La **LAU** (Liga das Atléticas Unicamp) es la liga formada por las *atléticas* de la Unicamp. Organiza los dos mayores campeonatos deportivos de la universidad: las Olimpiadas y las *Calouríadas*. Además, promueve eventos para las *atléticas* y prepara las selecciones de la Unicamp.

La **LEU** (Liga das Engenharias Unicamp) reúne a las atléticas de las siguientes facultades: FEM, FEQ, FEEC, FEC, FEA y FEAGRI..

La **LHU** (Liga das Humanas da Unicamp) reúne a las atléticas de los cursos del IFCH, FE e IEL.

La **Liga Empreendedora** de la Unicamp es un grupo formado por universitarios de cursos de grado, posgrado y emprendedores cuyo objetivo es construir un ambiente de emprendimiento e innovación.

La **CEM** (Liga de Computación, Estadística y Matemáticas) está integrada por cursos de Matemáticas, Estadística e informática.

Las **Ligas da Faculdade de Ciências Médicas** (FCM), que incluyen GEO (Grupo de Estudos em Oncologia), Liga de Geriatria, Liga de Medicina Integrativa, Liga de Saúde da Família e Comunidade, Liga de Transplantes y Liga do Trauma, tienen como miembros principales estudiantes de la FCM, sin embargo, algunas son abiertas para todos los estudiantes de la Unicamp. Para conocer cada una de ellas, visita: <http://www.fcm.unicamp.br/fcm/ligas-academicas>.

La Faculdade de Enfermagem también tiene una liga, la **Liga de Feridas** (LiFe). Para saber más, visita: <https://www.facebook.com/lifeunicamp/>.

## Grupos religiosos

La **Aliança Bíblica Universitária** (ABU) es un grupo evangélico, sin vínculo con cualquier denominación específica, que organiza varias reuniones y grupos de discusión. Página web: <http://abucampinas.blogspot.com.br/>.

La **Pastoral Universitária** es un grupo católico que se reúne semanalmente para estudiar textos (bíblicos o no), libros y documentos, profundizar la fe y promover la integración y unión de sus participantes. Página web: <https://sites.google.com/site/pastoralunicamp/>.

## Grupo de Ciudadanía Integrada

El Grupo de Ciudadanía Integrado está formado por estudiantes de diversos cursos de la Unicamp. Su principal evento, el “*Trote\* da Cidadania pelo Consumo Consciente*” es reconocido por promover actividades sin el trote violento, permitiendo la integración entre los novatos y veteranos de todos los cursos. Sus actividades promueven la sostenibilidad, el consumo consciente y la ciudadanía. Página web: <http://www.gci.prg.unicamp.br/>

**\*Trote:** Es el nombre dado al conjunto de actividades organizadas por los veteranos para los novatos, (también llamados “*bixos*”) de una universidad. En Brasil ese tipo de actividad es muy común y va desde pintar a los *bixos* hasta la realización de fiestas en las cuales pueden entrar gratis.

## Enactus

Enactus es una organización mundial, sin fines de lucro, cuyo objetivo es mejorar la calidad de vida de las personas más necesitadas, movilizando estudiantes universitarios, líderes empresariales y profesores consejeros comprometidos a usar el poder del emprendimiento para cambiar vidas. Página web: <https://www.enactusunicamp.com/>.

## Semanas académicas

Durante el año, los estudiantes realizan semanas académicas, es decir, eventos estudiantiles sobre sus carreras de formación, como la Semana de Matemática Aplicada (SEMAP). Estos eventos cuentan con presentaciones y dinámicas que tienen como objetivo conectar a los estudiantes con sus áreas de interés.

## 7. Teléfonos y Links útiles

Números accesibles desde cualquier teléfono público o privado, en cualquier horario y sin costos:

- Policía: 190
- Ambulancia-SAMU: 192
- Bomberos: 193

Más teléfonos útiles:

- Policía Federal: (19) 3345-2200 / 3345-2257
- Hospital das Clínicas de la Unicamp: (19) 3521-2121
- Vigilancia del Campus (para escolta nocturna): (19) 3521-6000

Aplicación *Botão de Pânico* (úsalo sólo en situaciones de emergencia):

Android: <https://play.google.com/store/apps/details?id=br.unicamp.ccuec.botaopanico>

iOS: <https://itunes.apple.com/us/app/botao-do-panico/id1037064894>

Aplicación *Unicamp Serviços*:

Android: <https://play.google.com/store/apps/details?id=br.unicamp.ccuec.unicampservicos>

iOS: <https://itunes.apple.com/br/app/unicamp-servicos/id722262080>

Aplicación *Guia do Bixo*:

Android: [https://play.google.com/store/apps/details?id=com.sarsit.joshua\\_sardinha.guia\\_dos\\_bixos](https://play.google.com/store/apps/details?id=com.sarsit.joshua_sardinha.guia_dos_bixos)

DERI: <http://www.internationaloffice.unicamp.br/>

Uniln - Facebook: <https://www.facebook.com/unicampinternacional/>

## Créditos (Edición en español)

**Coordinación:** Carla Maneira.

**Texto/traducción:** Daniel Peña, Laura Mayorga, Lucas Fernandes y Thiago Santiago.

**Imágenes e íconos:** Acervo Uniln, Aline Lourenço y Thiago Santiago.

**Capa:** Ruth Ferreira

**Actualización de contenido para 2022:** Ruth Ferreira y Thiago Santiago.

**Actualización de contenido para 2025:** Steffano

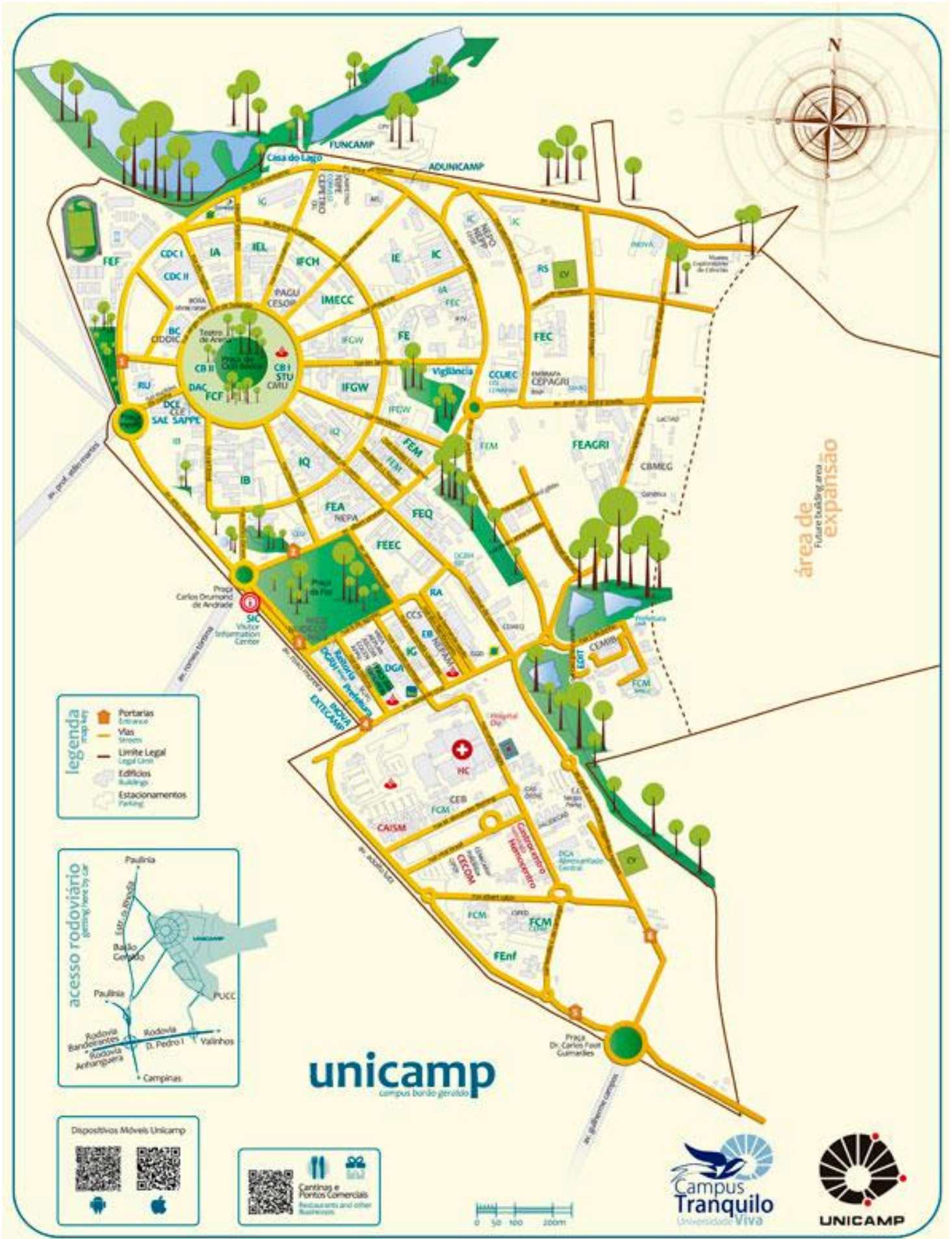
## Mensaje Final

La Uniln trabajó con mucho cariño para que el contenido de esta Guía sea realmente útil para ti. Esperamos haber conseguido nuestro objetivo \o/

Además, ¡queremos darles una inmensa bienvenida a todos los nuevos alumnos internacionales de la UNICAMP! La Uniln está con los brazos abiertos y muy dispuesta a ayudarlos en esta nueva experiencia. Aprovechen mucho este periodo que incentiva trueques culturales, descubrir nuevos lugares y compartir conocimiento. ¡El tiempo pasa rápido, pero estamos seguros que esta experiencia marcará la vida de todos!

¡Un gran abrazo - Uniln!







 [uniin.unicamp](https://www.instagram.com/uniin.unicamp)

 [uniin@unicamp.br](mailto:uniin@unicamp.br)